

# Neuberger Berman Emerging Market Debt - Local Currency Fund USD B

Categoria Morningstar™

Accumulating Class

Benchmark Morningstar

Morningstar Emerging Markets

Benchmark Dichiarato

JPM GBI-EM Global Diversified TR EUR

Morningstar Rating™

★

Locale

Government Bond Local Currency GR USD

Usato nel Report

## Obiettivo d'Investimento Dichiarato

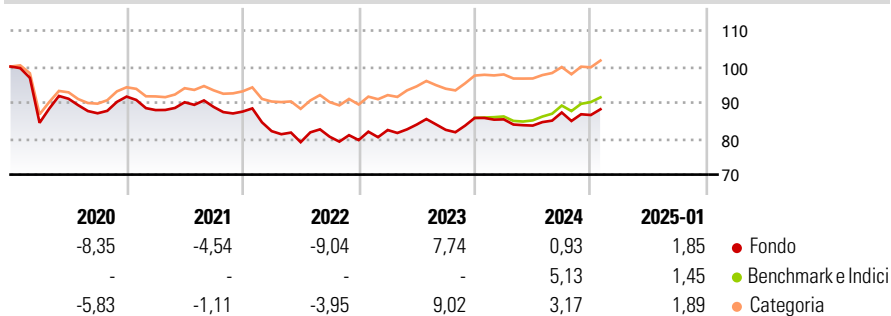
Il Fondo mira ad aumentare il valore delle sue azioni attraverso una combinazione di crescita e reddito derivante da investimenti denominati in valuta locale in obbligazioni sovrane e societarie (titoli di debito) emesse in paesi dei mercati emergenti. Gli investimenti possono essere effettuati in titoli di debito di tipo investment grade, ad alto rendimento o privi di rating. L'investment grade si riferisce agli emittenti sovrani e societari con un rating creditizio più elevato. Le obbligazioni ad alto rendimento hanno un rating creditizio inferiore in quanto comportano un rischio maggiore di mancato rimborso e di norma presentano un reddito maggiore allo scopo di renderle allettanti per gli investitori.

## Misure di Rischio

3Y Alpha	-1,97	3Y Sharpe Ratio	-0,32
3Y Beta	1,16	3Y Std Dev	6,98
3Y R-Squared	97,36	3Y Risk	+Med
3Y Info Ratio	-1,08	5Y Risk	+Med
3Y Tracking Error	2,52	10Y Risk	-

Basati su Morningstar Emerging Markets Government Bond Local Currency GR USD (dove applicabile)

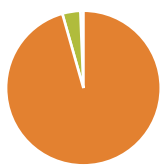
## Rendimenti



Rend. Cumulati %	Fondo	Bmk	Cat	Rendimenti Trimestrali %	Q1	Q2	Q3	Q4
3-Mesi	4,39	4,96	4,67	2025	-	-	-	-
6-Mesi	4,86	6,99	5,49	2024	-0,47	-2,02	4,35	-0,81
1-Anno	2,99	6,41	4,83	2023	3,52	1,83	-1,74	4,02
3-Anni Ann.ti	0,44	3,35	3,58	2022	-6,20	-3,73	1,91	-1,16
5-Anni Ann.ti	-2,58	0,49	0,33	2021	-4,08	2,47	-1,44	-1,46
10-Anni Ann.ti	-	-	-					

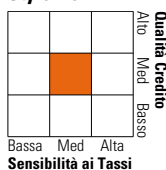
Rendimenti aggiornati al 04/02/2025

## Portafoglio 31/12/2024



Asset Allocation %	Netta
● Azioni	0,00
● Obbligazioni	95,60
● Liquidità	3,77
● Altro	0,63

## Fixed Income Style Box™



Fixed Income	Fondo
Duration Effettiva	5,98
Maturità effettiva	8,76
Qualità Credito Media	BB

Credit Quality %	Fond	Credit Quality %	Fond
AAA	6,87	BBB	43,91
AA	4,78	BB	10,97
A	23,92	B	3,63
		Below B	1,45
		Not Rated	4,46

## Titoli principali

Nome	Settore	%
Mexico (United Mexican States)	—	2,35
South Africa (Republic of)	—	2,22
Turkey (Republic of)	—	2,14
India (Republic of)	—	2,10
Poland (Republic of)	—	2,02
Mexico (United Mexican States)	—	2,00
South Africa (Republic of)	—	1,81
Colombia (Republic Of)	—	1,56
Egypt (Arab Republic of)	—	1,50
Czech (Republic of)	—	1,47
% Primi 10 Titoli sul Patrimonio		19,16
Numero Complessivo di Titoli Azionari		0
Numero Complessivo di Titoli Obbligazionari		327

## Fixed Income Sector Weightings %

Settore	Fondo
🏛️ Governativo	93,53
🏢 Societario	2,71
🏠 Cartolarizzazioni	0,00
🏘️ Enti Locali	0,00
🏦 Liquidità ed equivalenti	4,15
📄 Derivati	-0,38

## Coupon Range %

Coupon Range	Fondo
0 coupon	1,61
Da 0 a 4 cedole	26,49
Da 4 a 6 cedole	15,14
Da 6 a 8 cedole	32,58
Da 8 a 10 cedole	14,60
Da 10 a 12 cedole	2,69
Oltre 12 cedole	6,89

## Scadenze %

Scadenza	Fondo
da 1 a 3	9,82
da 3 a 5	22,12
da 5 a 7	15,79
da 7 a 10	22,15
da 10 a 15	14,59
da 15 a 20	8,84
da 20 a 30	5,13
oltre 30	0,00

## Anagrafica

Società di Gestione	Neuberger Berman Asset Management Ireland Limited	Patrimonio Classe (Mln)	0,39 USD	Investimento Min. Ingresso	1.000 EUR
Telefono	-	Domicilio	IRLANDA	Investimento Min. Successivo	10.000 USD
Web	-	Valuta del Fondo	USD	T.E.R.	2,98%
Data di Partenza	04/06/2015	UCITS	Si	Spese correnti	2,96%
Nome del Gestore	Raoul Luttk	Inc/Acc	Acc	Commissione di incentivo	-
Data Inizio Gestione	28/06/2013	ISIN	IE00B99K7M49		
NAV (04/02/2025)	USD 8,64				

# Neuberger Berman Emerging Market Debt - Local Currency Fund USD B

Patrimonio Netto (Mln) 1.041,78 USD

## Accumulating Class

---