

Neuberger Berman Emerging Market Debt - Local Currency Fund USD E Accumulating

Categoria Morningstar™

Class Emergenti Paesi Emergenti Valuta

Locale

Benchmark Morningstar

Morningstar Emerging Markets

Government Bond Local Currency GR USD

Usato nel Report

Benchmark Dichiarato

JPM GBI-EM Global Diversified TR EUR

Morningstar Rating™

★

Obiettivo d'Investimento Dichiarato

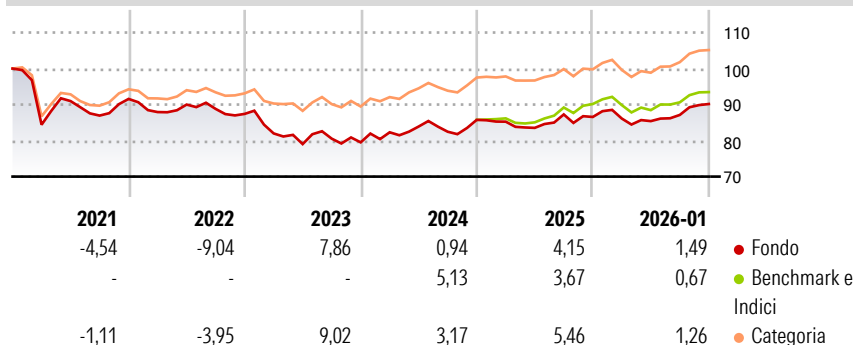
Il Fondo mira ad aumentare il valore delle sue azioni attraverso una combinazione di crescita e reddito derivante da investimenti denominati in valuta locale in obbligazioni sovrane e societarie (titoli di debito) emesse in paesi dei mercati emergenti. Gli investimenti possono essere effettuati in titoli di debito di tipo investment grade, ad alto rendimento o privi di rating. L'investment grade si riferisce agli emittenti sovrani e societari con un rating creditizio più elevato. Le obbligazioni ad alto rendimento hanno un rating creditizio inferiore in quanto comportano un rischio maggiore di mancato rimborso e di norma presentano un reddito maggiore allo scopo di renderle allettanti per gli investitori.

Misure di Rischio

3Y Alpha	-1,63	3Y Sharpe Ratio	0,16
3Y Beta	1,21	3Y Std Dev	5,38
3Y R-Squared	97,12	3Y Risk	+Med
3Y Info Ratio	-0,52	5Y Risk	+Med
3Y Tracking Error	2,25	10Y Risk	+Med

Basati su Morningstar Emerging Markets Government Bond Local Currency GR USD (dove applicabile)


Rendimenti



Rend. Cumulati %	Fondo	Bmk	Cat	Rendimenti Trimestrali %	Q1	Q2	Q3	Q4
3-Mesi	3,49	2,52	3,27	2026	-	-	-	-
6-Mesi	7,99	6,47	7,85	2025	-0,50	-0,83	2,02	3,47
1-Anno	4,72	3,53	5,98	2024	-0,58	-2,02	4,46	-0,80
3-Anni Ann.ti	3,99	5,07	5,84	2023	3,52	1,95	-1,74	4,01
5-Anni Ann.ti	0,10	2,30	2,66	2022	-6,20	-3,61	1,92	-1,29
10-Anni Ann.ti	0,99	3,76	3,30					

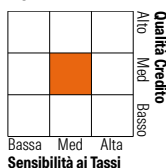
Rendimenti aggiornati al 03/02/2026

Portafoglio 31/12/2025



Fixed Income Style

Box™



Sensibilità ai Tassi

Fondo

Credit Quality %

Fond

Credit Quality %

Fond

	Fond	Credit Quality %	Fond
AAA	9,51	BBB	41,88
AA	3,66	BB	17,32
A	18,36	B	5,70
		Below B	0,53
		Not Rated	3,03

Titoli principali

Nome	Settore	%
Mexico (United Mexican States)	—	3,70
Poland (Republic of)	—	2,45
Egypt (Arab Republic of)	—	2,15
Turkey (Republic of)	—	2,10
South Africa (Republic of)	—	2,03
South Africa (Republic of)	—	2,02
Mexico (United Mexican States)	—	1,76
Poland (Republic of)	—	1,75
India (Republic of)	—	1,66
Peru (Republic Of)	—	1,54
% Primi 10 Titoli sul Patrimonio		21,15
Numero Complessivo di Titoli Azionari		0
Numero Complessivo di Titoli Obbligazionari		250

Fixed Income Sector Weightings %

	Fondo
Gov	91,73
Societario	4,22
Cartolarizzazioni	0,00
Enti Locali	0,00
Liquidità ed equivalenti	3,67
Derivati	0,38
Coupon Range %	Fondo
0 coupon	0,59
Da 0 a 4 cedole	17,27
Da 4 a 6 cedole	15,90
Da 6 a 8 cedole	34,94
Da 8 a 10 cedole	14,41
Da 10 a 12 cedole	2,32
Oltre 12 cedole	14,57

Scadenze %

	Fondo
da 1 a 3	11,82
da 3 a 5	15,12
da 5 a 7	17,24
da 7 a 10	23,38
da 10 a 15	16,43
da 15 a 20	10,60
da 20 a 30	4,96
oltre 30	0,00

Anagrafica

Società di Gestione	Neuberger Berman Asset Management Ireland Limited	Patrimonio Classe (Mln)	0,34 USD	Investimento Min. Ingresso	1.000 EUR
Telefono	-	(03/02/2026)		Investimento Min. Successivo	10.000 USD
Web	-	Domicilio	IRLANDA	T.E.R.	2,93%
Data di Partenza	04/06/2015	Valuta del Fondo	USD	Spese correnti	2,97%
Nome del Gestore	Raoul Luttk	UCITS	Si	Commissione di incentivo	-
Data Inizio Gestione	28/06/2013	Inc/Acc	Acc		
NAV (03/02/2026)	USD 10,29	ISIN	IE00BTLWSK33		

Neuberger Berman Emerging Market Debt - Local Currency Fund USD E Accumulating

Patrimonio Netto (Mln)

1.002,63 USD

Class