

Neuberger Berman Emerging Market Debt Blend Fund EUR I Accumulating Class

Categoria Morningstar™
Hedged Emergenti EUR

Benchmark Morningstar

Morningstar Emerging Markets Sovereign

Bond GR Hedged EUR

Usato nel Report

Benchmark Dichiarato

50% JPM GBI-EM Global Diversified TR

USD, 25% JPM CEMBI Diversified TR USD,

25% JPM EMBI Global Diversified TR USD

Morningstar Rating™

★★★★

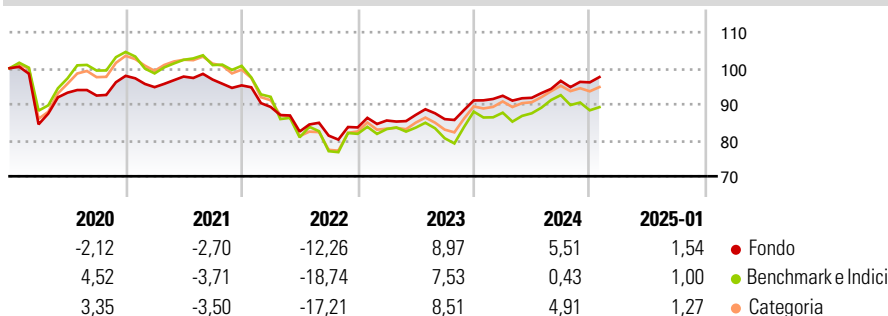
Obiettivo d'Investimento Dichiarato

Il Fondo si prefigge di aumentare il valore delle azioni mediante una combinazione di crescita e reddito derivante dagli investimenti in titoli di Stato e obbligazioni societarie (titoli di debito) denominati in divisa locale o valuta forte emessi da paesi emergenti. Per investimenti denominati in valute forti si intendono investimenti denominati in dollari USA, euro, sterline, yen giapponesi e franchi svizzeri. Gli investimenti possono essere effettuati in titoli di debito di tipo investment grade, ad alto rendimento o privi di rating. L'investment grade si riferisce agli emittenti sovrani e societari con un rating creditizio più elevato.

Misure di Rischio


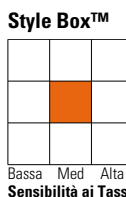
3Y Alpha	1,86	3Y Sharpe Ratio	-0,14
3Y Beta	0,63	3Y Std Dev	7,59
3Y R-Squared	85,00	3Y Risk	-Med
3Y Info Ratio	0,78	5Y Risk	-Med
3Y Tracking Error	4,99	10Y Risk	-

Basati su Morningstar Emerging Markets Sovereign Bond GR Hedged EUR (dove applicabile)

Rendimenti


Rend. Cumulati %	Fondo	Bmk	Cat	Rendimenti Trimestrali %	Q1	Q2	Q3	Q4
3-Mesi	3,53	-0,37	1,86	2025	-	-	-	-
6-Mesi	5,08	-0,54	3,36	2024	1,43	-0,62	5,13	-0,43
1-Anno	7,10	3,38	7,24	2023	2,31	1,82	-1,35	6,04
3-Anni Ann.ti	1,33	-2,73	-0,46	2022	-6,28	-7,65	-1,38	2,80
5-Anni Ann.ti	-0,64	-2,53	-0,99	2021	-3,20	3,11	-0,87	-1,66
10-Anni Ann.ti	-	-	-					

Rendimenti aggiornati al 04/02/2025

Portafoglio 31/12/2024

Fixed Income Style Box™

Fondo

Duration Effettiva	5,94
Maturità effettiva	10,87
Qualità Credito Media	BB

Credit Quality %

Fond	Credit Quality %	Fond	Credit Quality %
0	0	0	0
AAA	5,28	BBB	34,10
AA	4,34	BB	20,70
A	18,87	B	9,63
		Below B	6,20
		Not Rated	0,88

Titoli principali

Nome	Settore	%
F/C Euro-Bobl Future Mar25	-	2,79
F/C Us 5Yr Note (Cbt) Mar25	-	2,59
India (Republic of)	-	1,28
Mexico (United Mexican States)	-	1,22
South Africa (Republic of)	-	1,11
India (Republic of)	-	1,00
Indonesia (Republic of)	-	0,98
Turkey (Republic of)	-	0,96
Poland (Republic of)	-	0,94
% Primi 10 Titoli sul Patrimonio		12,85
Numero Complessivo di Titoli Azionari		0
Numero Complessivo di Titoli Obbligazionari		803

Fixed Income Sector Weightings %

Fondo	Fondo
Governativo	62,32
Societario	26,95
Cartolarizzazioni	0,00
Enti Locali	0,00
Liquidità ed equivalenti	10,69
Derivati	0,04

Coupon Range %

Fondo	Fondo
0 coupon	1,21
Da 0 a 4 cedole	21,81
Da 4 a 6 cedole	25,20
Da 6 a 8 cedole	31,58
Da 8 a 10 cedole	14,20
Da 10 a 12 cedole	2,09
Oltre 12 cedole	3,90

Scadenze %

Fondo	Fondo
da 1 a 3	6,66
da 3 a 5	15,59
da 5 a 7	19,15
da 7 a 10	20,76
da 10 a 15	11,63
da 15 a 20	6,53
da 20 a 30	11,14
oltre 30	0,80

Anagrafica

Società di Gestione	Neuberger Berman Asset Management Ireland Limited	Patrimonio Classe (Mln)	19,25 EUR	Investimento Min. Ingresso	1.000.000 EUR
Telefono	-	Domicilio	IRLANDA	Investimento Min. Successivo	-
Web	-	Valuta del Fondo	EUR	T.E.R.	0,89%
Data di Partenza	19/06/2015	UCITS	Si	Spese correnti	0,90%
Nome del Gestore	-	Inc/Acc	Inc	Commissione di incentivo	-
Data Inizio Gestione	23/04/2014	ISIN	IE00BY7S2G49		
NAV (04/02/2025)	EUR 7,28				
Patrimonio Netto (Mln)	533,84 USD				

(31/12/2024)