

Goldman Sachs Global Flexible Multi Asset - P Cap CZK (hedged i)

Categoria Morningstar™

Bilanciati Altro

Benchmark Morningstar

Not Categorized
Usato nel Report

Benchmark Dichiarato

Euribor 1 Month EUR

Morningstar Rating™

Senza rating

Obiettivo d'Investimento Dichiarato

The investment strategy applies a flexible approach designed to respond to rapidly changing market environments. The Investment Manager will mainly gain exposures to traditional asset classes (such as for example stocks, bonds and cash and/or cash equivalents) either directly or via financial derivatives instruments, mutual funds and ETFs, resulting in a diversified portfolio. The Sub-Fund aims to provide positive investment returns and to outperform the Index of the Company's Prospectus over a full market cycle within a strictly defined risk budget and a focus on downside risk mitigation. The Sub-Fund is actively managed and the Index is not used for portfolio construction but for performance measurement purposes only. The Sub-Fund uses...

Rendimenti



Misure di Rischio

3Y Alpha	-	3Y Sharpe Ratio	-0,07
3Y Beta	-	3Y Std Dev	9,53
3Y R-Squared	-	3Y Risk	-
3Y Info Ratio	-	5Y Risk	-
3Y Tracking Error	-	10Y Risk	-

Rend. Cumulati %

Periodo	Fondo
3-Mesi	3,11
6-Mesi	3,33
1-Anno	6,06
3-Anni Ann.ti	1,55
5-Anni Ann.ti	2,10
10-Anni Ann.ti	-

Rendimenti aggiornati al 04/02/2025

Rendimenti

Periodo	Q1	Q2	Q3	Q4
2025	-	-	-	-
2024	1,11	1,74	2,55	-0,91
2023	6,66	-0,03	-5,62	7,01
2022	-2,29	-7,63	-1,34	2,14
2021	1,11	4,92	0,90	4,21

Portafoglio 30/11/2024

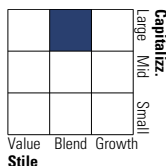


Asset Allocation %

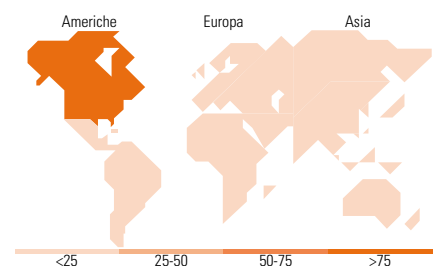
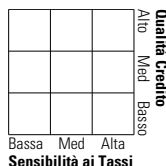
Azioni	39,67
Obbligazioni	80,99
Liquidità	-21,58
Altro	0,93

Morningstar Style Box®

Stile Azionario



Reddito Fisso



Titoli principali

Nome	Settore	%
10 Year Treasury Note Future...	—	15,85
E-mini S&P 500 Future Dec 24	—	3,99
5 Year Treasury Note Future...	—	3,98
GS Alternative Trend IO Acc...	—	3,67
Dow Jones Real Estate Future...	—	3,30
Long Gilt Future Mar 25	—	2,79
Euro OAT Future Dec 24	—	1,91
United States Treasury Notes...	—	1,90
Microsoft Corp	📄	1,83
Apple Inc	📄	1,82
% Primi 10 Titoli sul Patrimonio		41,02
Numero Complessivo di Titoli Azionari		69
Numero Complessivo di Titoli Obbligazionari		510

Distribuzione Settoriale %

Settore	Fondo
🔄 Ciclico	29,91
📈 Sensibile	47,50
🛡️ Difensivo	22,59

Fixed Income Sector Weightings %

Settore	Fondo
🏛️ Governativo	79,70
⚙️ Societario	56,63
🏠 Cartolarizzazioni	0,00
🏢 Enti Locali	0,00
📄 Liquidità ed equivalenti	-28,86
📄 Derivati	-7,47

Ripartizione Geografica %

Regione	Fondo
America	78,36
Stati Uniti	78,13
Canada	0,00
America Latina e Centrale	0,23
Europa	13,78
Regno Unito	2,19
Europa Occidentale - Euro	5,80
Europa Occidentale - Non Euro	5,45
Europa dell'Est	0,05
Africa	0,09
Medio Oriente	0,20
Asia	7,85
Giappone	3,77
Australasia	0,00
Asia - Paesi Sviluppati	2,62
Asia - Emergente	1,47

Anagrafica

Società di Gestione	Goldman Sachs Asset Management B.V.	Patrimonio Classe (Mln)	11,97 CZK	Investimento Min. Ingresso	-
Telefono	+31-703781781	(26/03/2024)		Investimento Min. Successivo	-
Web	https://www.gsam.com	Domicilio	LUSSEMBURGO	T.E.R.	-
Data di Partenza	03/08/2015	Valuta del Fondo	CZK	Spese correnti	1,28%
Nome del Gestore	-	UCITS	Si	Commissione di incentivo	-
Data Inizio Gestione	01/12/2014	Inc/Acc	Acc		
		ISIN	LU1087785041		

Goldman Sachs Global Flexible Multi Asset - P Cap CZK (hedged i)

NAV (04/02/2025)

CZK 586,03

Patrimonio Netto (Mln)

353,85 EUR

(30/11/2024)