

# Finint Bond B

## Categoria Morningstar™

Alt - Altro

## Benchmark Morningstar

Not Categorized  
Usato nel Report

## Benchmark Dichiarato

Not Benchmarked

## Morningstar Rating™

Senza rating

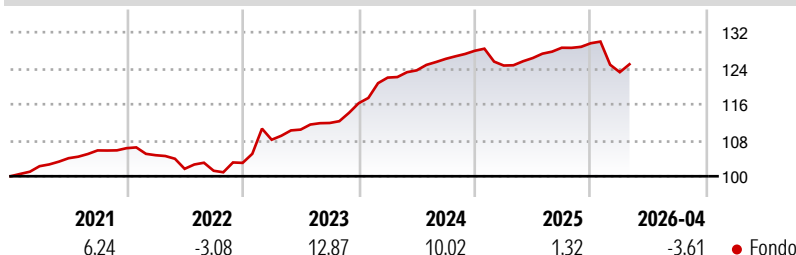
### Obiettivo d'Investimento Dichiarato

Il patrimonio del Fondo è investito, di norma in misura non inferiore all'80 per cento del totale degli strumenti finanziari quotati e non quotati, in obbligazioni e altri titoli di debito emessi o garantiti da stati sovrani, enti locali ed enti sovranazionali, società industriali o commerciali (corporate), istituzioni finanziarie, Strumenti del Mercato Monetario e strumenti finanziari emessi in occasione di operazioni di cartolarizzazione (quali, a titolo esemplificativo, Asset-backed securities ("ABS"), Mortgagesbacked securities ("MBS"), Covered Bonds), Collateralised Debt Obligations ("CDO"), Collateralised Loan Obligations ("CLO"), Credit Linged Notes ("CLN"). Gli strumenti finanziari, fatta eccezione per gli Strumenti del Mercato...

### Misure di Rischio

3Y Alpha	-	3Y Sharpe Ratio	0,45
3Y Beta	-	3Y Std Dev	3,88
3Y R-Squared	-	3Y Risk	-
3Y Info Ratio	-	5Y Risk	-
3Y Tracking Error	-	10Y Risk	-

### Rendimenti



### Rend. Cumulati %


Periodo	Fondo
3-Mesi	-3,88
6-Mesi	-2,84
1-Anno	0,18
3-Anni Ann.ti	4,64
5-Anni Ann.ti	4,00
10-Anni Ann.ti	5,21

Rendimenti aggiornati al 30/04/2026

### Rendimenti

Periodo	Q1	Q2	Q3	Q4
2026	-4,97	-	-	-
2025	-2,56	1,34	1,81	0,78
2024	4,89	1,33	2,07	1,42
2023	4,99	2,08	1,33	3,92
2022	-1,47	-2,88	-0,43	1,73

### Portafoglio 30/04/2026

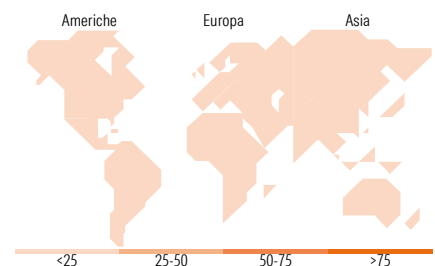


### Fixed Income Style

#### Box™

Qualità Credito		Fondo
Alto	Med	
		Duration Effettiva -
		Maturity effettiva -
		Qualità Credito Media
Sensibilità ai Tassi		Fondo
Bassa	Med	

Duration Effettiva -  
Maturity effettiva -  
Qualità Credito Media



### Titoli principali

Nome	Settore	%
Germany (Federal Republic...)	-	7,82
Germany (Federal Republic...)	-	6,41
Germany (Federal Republic...)	-	6,40
Var Energi ASA 4.95%	-	3,87
Blackstone European Priv...	-	3,29
Cesar S.p.A. 6.605%	-	3,28
I.M.A. Industria Macchine...	-	3,28
Sammontana Italia S.p.A...	-	3,25
Gruppo San Donato S.p.A. 6.5%	-	3,24
Flora Food Management BV...	-	3,14
% Primi 10 Titoli sul Patrimonio		43,99
Numero Complessivo di Titoli Azionari		0
Numero Complessivo di Titoli Obbligazionari		45

### Fixed Income Sector Weightings %

Settore	Fondo
Governativo	24,04
Societario	68,44
Cartolarizzazioni	2,73
Enti Locali	0,00
Liquidità ed equivalenti	4,79
Derivati	0,00

### Coupon Range %

Intervallo	Fondo
0 coupon	0,00
Da 0 a 4 cedole	15,64
Da 4 a 6 cedole	23,41
Da 6 a 8 cedole	47,60
Da 8 a 10 cedole	11,65
Da 10 a 12 cedole	1,70
Oltre 12 cedole	0,00

### Ripartizione Geografica %

Regione	Fondo
America	0,00
Stati Uniti	-
Canada	-
America Latina e Centrale	-
Europa	0,00
Regno Unito	-
Europa Occidentale - Euro	-
Europa Occidentale - Non Euro	-
Europa dell'Est	-
Africa	-
Medio Oriente	-
Asia	0,00
Giappone	-
Australasia	-
Asia - Paesi Sviluppati	-
Asia - Emergente	-

### Anagrafica

Società di Gestione	Finint Investments SGR	Patrimonio Classe (Mln)	3,35 EUR	Investimento Min. Ingresso	500.000 EUR
Telefono	+39 0438 360407	(30/04/2026)		Investimento Min. Successivo	10.000 EUR
Web	sales@finint.com	Domicilio	ITALIA	T.E.R.	-
Data di Partenza	01/09/2011	Valuta del Fondo	EUR	Spese correnti	-
Nome del Gestore	-	UCITS	No	Commissione di incentivo	10,00%
Data Inizio Gestione	30/08/2011	Inc/Acc	Inc		
NAV (30/04/2026)	EUR 994.845,82	ISIN	IT0004736028		

# Finint Bond B

Patrimonio Netto (Mln) 76,68 EUR

(30/04/2026)