

Jupiter Merian World Equity Fund L EUR Acc

Categoria Morningstar™

Azionari Internazionali Small/Mid Cap

Benchmark Morningstar

Morningstar Global All Cap Target Market
Exposure NR USD
Usato nel Report

Benchmark Dichiarato

MSCI World NR USD

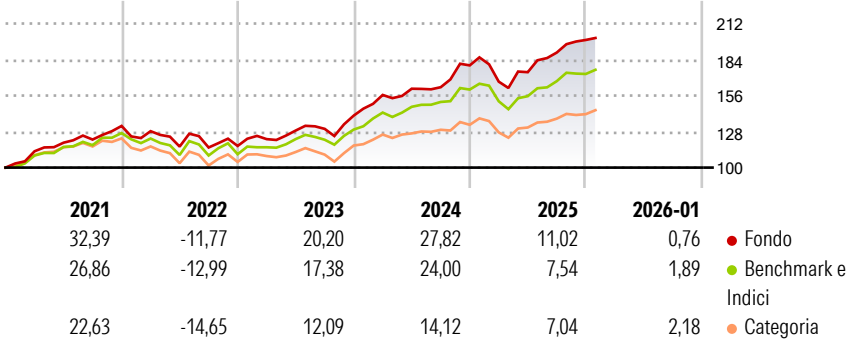
Morningstar Rating™

★★★★★

Obiettivo d'Investimento Dichiarato

The objective of the Fund is to seek to achieve asset growth through investment in a well-diversified portfolio of securities of issuers worldwide. It is not proposed to concentrate investments in any one geographical region, industry or sector.

Rendimenti



Misure di Rischio

3Y Alpha	3,39	3Y Sharpe Ratio	1,25
3Y Beta	0,95	3Y Std Dev	11,44
3Y R-Squared	85,27	3Y Risk	-Med
3Y Info Ratio	0,73	5Y Risk	-Med
3Y Tracking Error	4,38	10Y Risk	-

Basati su Morningstar Global All Cap Target Market Exposure NR USD (dove applicabile)

Rend. Cumulati %

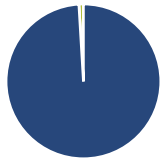
	Fondo	Bmk	Cat
3-Mesi	2,75	3,17	3,52
6-Mesi	11,67	11,12	8,54
1-Anno	8,38	7,32	4,65
3-Anni Ann.ti	17,36	14,89	9,48
5-Anni Ann.ti	13,57	10,90	6,44
10-Anni Ann.ti	-	-	-

Rendimenti aggiornati al 11/02/2026

Rendimenti

	Q1	Q2	Q3	Q4
2026	-	-	-	-
2025	-7,04	4,40	8,76	5,17
2024	11,45	3,10	0,73	10,44
2023	4,54	5,47	1,02	7,91
2022	-3,08	-9,34	-0,62	1,04

Portafoglio 31/12/2025



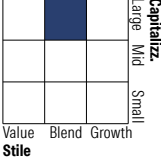
Asset Allocation %

- Azioni
- Obbligazioni
- Liquidità
- Altro

Netta

99,06
0,00
0,94
0,00

Style Box Azionaria

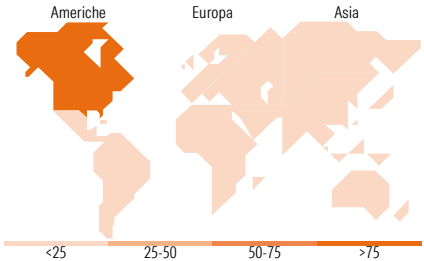


Mkt Cap %

Giant	34,13
Large	23,17
Medium	24,21
Small	14,71
Micro	3,78

Capitalizzazione media di mercato

Ave Mkt Cap USD 88.200,60



Titoli principali

Nome	Settore	%
NVIDIA Corp	📡	4,96
Apple Inc	📱	4,05
Future on S&P 500	—	3,70
Microsoft Corp	💻	3,35
Amazon.com Inc	📦	1,88
Broadcom Inc	📡	1,87
Alphabet Inc Class C	📱	1,76
Alphabet Inc Class A	📱	1,45
Euro Stoxx 50 Mar 26	—	1,13
Meta Platforms Inc Class A	📱	1,03
% Primi 10 Titoli sul Patrimonio		25,18
Numero Complessivo di Titoli Azionari		467
Numero Complessivo di Titoli Obbligazionari		0

Distribuzione Settoriale %

Ciclico	36,63
Materie Prime	2,64
Beni di Consumo Ciclici	10,14
Finanza	19,71
Immobiliare	4,14
Sensibile	46,50
Telecomunicazioni	8,86
Energia	2,18
Beni Industriali	7,98
Tecnologia	27,48
Difensivo	16,87
Beni Difensivi	3,20
Salute	11,67
Servizi di Pubblica Utilità	2,00

Ripartizione Geografica %

America	75,35
Stati Uniti	70,39
Canada	4,76
America Latina e Centrale	0,19
Europa	16,34
Regno Unito	4,94
Europa Occidentale - Euro	9,79
Europa Occidentale - Non Euro	1,55
Europa dell'Est	0,00
Africa	0,03
Medio Oriente	0,03
Asia	8,32
Giappone	5,21
Australasia	1,41
Asia - Paesi Sviluppati	1,39
Asia - Emergente	0,31

Anagrafica

Società di Gestione	Jupiter Asset Management (Europe) Limited	Patrimonio Classe (Mln)	25,12 EUR	Investimento Min. Ingresso	500 EUR
Telefono	-	Domicilio	IRLANDA	Investimento Min. Successivo	250 EUR
Web	http://www.jupiteram.com	Valuta del Fondo	EUR	T.E.R.	1,68%
Data di Partenza	31/03/2016	UCITS	Si	Spese correnti	1,68%
Nome del Gestore	-	Inc/Acc	Acc	Commissione di incentivo	-
Data Inizio Gestione	25/06/2013	ISIN	IE00BYR8H148		
NAV (11/02/2026)	EUR 31,19				

Jupiter Merian World Equity Fund L EUR Acc

Patrimonio Netto (Mln)	1.526,13 USD
(31/12/2025)	