

New Capital China Equity Fund SGD Ord Acc

Categoria Morningstar™

Azionari Altri Settori

Benchmark Morningstar

Not Categorized

Usato nel Report

Benchmark Dichiarato

MSCI China All Shares NR USD

Morningstar Rating™

Senza rating

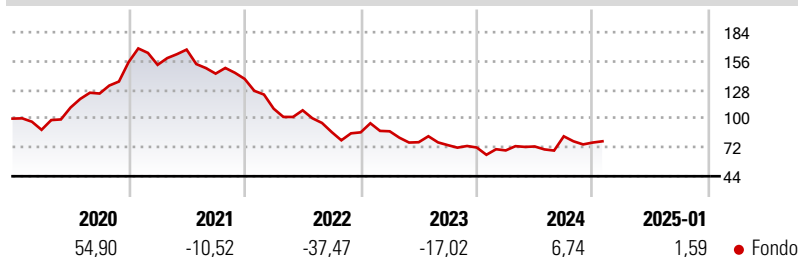
Obiettivo d'Investimento Dichiarato

The investment objective of the Sub-Fund is to achieve capital appreciation through investment primarily in quoted securities issued by companies with principal offices or significant business activities in the People's Republic of China and Hong Kong. In seeking to achieve the Sub-Fund's investment objective, the Sub-Fund will primarily invest in equities of companies with principal offices or significant business activities in the People's Republic of China and Hong Kong, the securities of which are quoted securities listed or traded on Recognised Markets worldwide.

Misure di Rischio

3Y Alpha	-	3Y Sharpe Ratio	-0,69
3Y Beta	-	3Y Std Dev	23,19
3Y R-Squared	-	3Y Risk	-
3Y Info Ratio	-	5Y Risk	-
3Y Tracking Error	-	10Y Risk	-

Rendimenti



Rend. Cumulati %

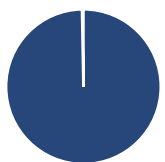
Periodo	Fondo
3-Mesi	-0,37
6-Mesi	19,87
1-Anno	19,43
3-Anni Ann.ti	-14,03
5-Anni Ann.ti	-3,86
10-Anni Ann.ti	-1,35

Rendimenti aggiornati al 07/02/2025

Rendimenti

Periodo	Q1	Q2	Q3	Q4
2025	-	-	-	-
2024	-3,93	5,54	13,54	-7,28
2023	1,18	-12,12	-3,63	-3,16
2022	-20,86	-1,47	-19,56	-0,31
2021	-1,70	9,71	-13,97	-3,56

Portafoglio 31/01/2025



Asset Allocation %

Asset Class	Netta
Azioni	99,71
Obbligazioni	0,00
Liquidità	0,29
Altro	0,00

Style Box

Azionaria



Value

Blend

Growth

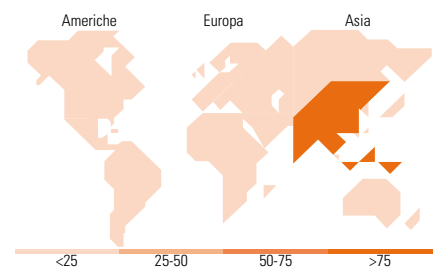
Stile

Mkt Cap %

Mkt Cap	Fondo
Giant	80,40
Large	18,16
Medium	1,44
Small	0,00
Micro	0,00

Capitalizzazione media di mercato

Metric	Fondo
Ave Mkt Cap USD	75.591,2



Titoli principali

Nome	Settore	%
Tencent Holdings Ltd	Internet	9,27
Midea Group Co Ltd Class A	Macchine	4,60
Kweichow Moutai Co Ltd Class A	Alcolici	4,48
Xiaomi Corp Class B	Macchine	4,48
Bank Of China Ltd Class H	Banche	4,24
Trip.com Group Ltd	Internet	4,23
China Construction Bank Corp...	Banche	4,21
Alibaba Group Holding Ltd...	Internet	4,15
Ping An Insurance (Group)...	Assicurazioni	3,81
PICC Property and Casualty...	Assicurazioni	3,81
% Primi 10 Titoli sul Patrimonio		47,28
Numero Complessivo di Titoli Azionari		32
Numero Complessivo di Titoli Obbligazionari		0

Distribuzione Settoriale %

Settore	Fondo
Ciclico	59,83
Materie Prime	1,83
Beni di Consumo Ciclici	31,80
Finanza	24,68
Immobiliare	1,51
Sensibile	34,30
Telecomunicazioni	12,43
Energia	-
Beni Industriali	10,29
Tecnologia	11,58
Difensivo	5,87
Beni Difensivi	4,50
Salute	1,38
Servizi di Pubblica Utilità	-

Ripartizione Geografica %

Regione	Fondo
America	0,00
Stati Uniti	0,00
Canada	0,00
America Latina e Centrale	0,00
Europa	0,00
Regno Unito	0,00
Europa Occidentale - Euro	0,00
Europa Occidentale - Non Euro	0,00
Europa dell'Est	0,00
Africa	0,00
Medio Oriente	0,00
Asia	100,00
Giappone	0,00
Australasia	0,00
Asia - Paesi Sviluppati	2,50
Asia - Emergente	97,50

Anagrafica

Società di Gestione	EFG Asset Management (UK) Ltd	Patrimonio Classe (Mln)	0,21 SGD	Investimento Min. Ingresso	10.000 SGD
Telefono	+44 20 7491 9111	Domicilio	IRLANDA	Investimento Min. Successivo	1.000 SGD
Web	www.efgam.com	Valuta del Fondo	SGD	T.E.R.	2,15%
Data di Partenza	24/09/2012	UCITS	Si	Spese correnti	2,25%
Nome del Gestore	-	Inc/Acc	Acc	Commissione di incentivo	-
Data Inizio Gestione	02/05/2019	ISIN	IE00B7YC5D83		
NAV (07/02/2025)	SGD 117,37				
Patrimonio Netto (Mln)	28,67 USD				

(31/01/2025)