

Franklin Global Multi-Asset Income Fund N(Mdis)USD-H1

Categoria Morningstar™

Bilanciati Moderati USD

Benchmark Morningstar

Morningstar EAA USD Mod Target

Allocation NR USD

Usato nel Report

Benchmark Dichiarato

50% Bloomberg Multiverse TR Hdq EUR,

50% MSCI ACWI NR EUR

Morningstar Rating™

★★★

Obiettivo d'Investimento Dichiarato

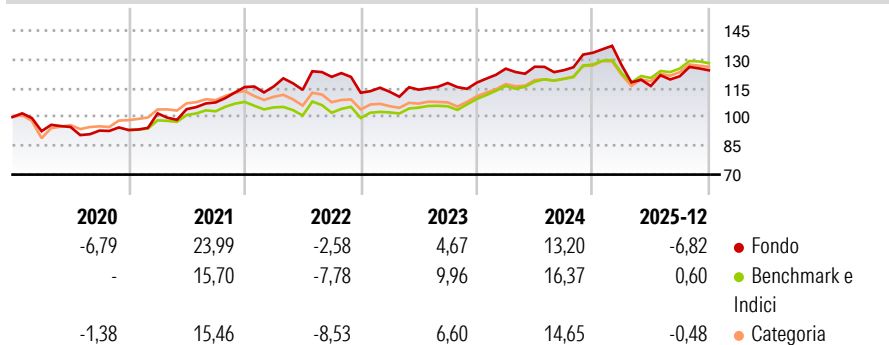
Franklin Multi-Asset Income Fund (il "Fondo") si prefigge di generare reddito e di aumentare il valore dei suoi investimenti a medio/lungo termine per restare al passo con l'inflazione, investendo in un'ampia gamma di classi di attività e regioni geografiche. Il Fondo investe principalmente in: azioni emesse da società di qualunque dimensione situate in qualsiasi paese, inclusi i mercati emergenti · obbligazioni emesse da governi, entità legate a governi e società situati in qualsiasi paese. Gli investimenti summenzionati possono comprendere azioni emesse da società coinvolte in fusioni, liquidazioni o altre importanti operazioni societarie e obbligazioni di qualsiasi qualità (compresi titoli di qualità inferiore e titoli insolventi)...

Misure di Rischio

3Y Alpha	-2,55	3Y Sharpe Ratio	0,08
3Y Beta	0,62	3Y Std Dev	9,54
3Y R-Squared	55,93	3Y Risk	-Med
3Y Info Ratio	-1,19	5Y Risk	-Med
3Y Tracking Error	4,70	10Y Risk	Basso

Basati su Morningstar EAA USD Mod Target Allocation NR USD (dove applicabile)


Rendimenti



Rend. Cumulati %	Fondo	Bmk	Cat	Rendimenti Trimestrali %	Q1	Q2	Q3	Q4
3-Mesi	0,52	0,01	0,81	2026	-	-	-	-
6-Mesi	4,40	4,97	5,72	2025	-4,95	-8,44	4,39	2,56
1-Anno	-6,76	-0,02	0,19	2024	6,19	0,81	-1,45	7,30
3-Anni Ann.ti	3,27	7,84	6,60	2023	0,46	0,97	3,03	0,15
5-Anni Ann.ti	5,72	6,36	5,64	2022	0,22	-1,48	5,93	-6,86
10-Anni Ann.ti	3,02	6,46	5,24					

Rendimenti aggiornati al 28/01/2026

Portafoglio 31/12/2025



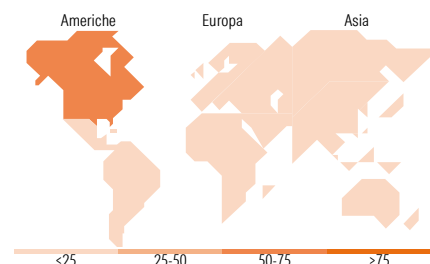
Morningstar Style Box®

Stile Azionario

	Large	Mid	Small
Capitaliz.			
Value			
Blend			
Growth			
Stile			

Reddito Fisso

	Alto	Med	Basso
Qualità Credito			
Bassa			
Med			
Alta			
Sensibilità ai Tassi			



Titoli principali

Nome	Settore	%
Franklin EM Corp Dbt Y Mdis...	—	3,23
Franklin Cat Bond Y Ylnc USD	—	2,97
TOTAL RETURN SWAP INDEX TRS...	—	2,42
Tokyo Electron Ltd	🏢	1,72
NVIDIA Corp	🏢	1,61
Apple Inc	🏢	1,55
Alphabet Inc Class A	🏢	1,53
Johnson & Johnson	🏠	1,51
ING Groep NV	🏢	1,26
Qualcomm Inc	🏢	1,22
% Primi 10 Titoli sul Patrimonio		19,01
Numero Complessivo di Titoli Azionari		147
Numero Complessivo di Titoli Obbligazionari		88

Distribuzione Settoriale %

	Fondo
🔄 Ciclico	29,94
📈 Sensibile	48,99
🛡️ Difensivo	21,07

Fixed Income Sector Weightings %

	Fondo
🏛️ Governativo	46,55
🏢 Societario	54,60
🏠 Cartolarizzazioni	0,00
🏢 Enti Locali	0,00
🏢 Liquidità ed equivalenti	-1,23
📄 Derivati	0,08

Ripartizione Geografica %

	Fondo
America	65,69
Stati Uniti	61,38
Canada	3,04
America Latina e Centrale	1,26
Europa	15,54
Regno Unito	3,26
Europa Occidentale - Euro	11,07
Europa Occidentale - Non Euro	0,95
Europa dell'Est	0,00
Africa	0,00
Medio Oriente	0,26
Asia	18,77
Giappone	5,95
Australasia	1,55
Asia - Paesi Sviluppati	4,99
Asia - Emergente	6,28

Anagrafica

Società di Gestione	Franklin Templeton International Services S.à r.l.	Patrimonio Classe (Mln)	2,21 USD	Investimento Min. Ingresso	1.000 USD
Telefono	+352 46 66 67 212	Domicilio	LUSSEMBURGO	Investimento Min. Successivo	1.000 USD
Web	www.franklintempleton.lu	Valuta del Fondo	USD	T.E.R.	2,22%
Data di Partenza	26/06/2015	UCITS	Si	Spese correnti	2,20%
Nome del Gestore	Matthias Hoppe	Inc/Acc	Inc	Commissione di incentivo	-
		ISIN	LU1244550064		

Franklin Global Multi-Asset Income Fund N(Mdis)USD-H1

Data Inizio Gestione	26/04/2013
NAV (28/01/2026)	USD 8,35
Patrimonio Netto (Mln)	97,05 EUR
(31/12/2025)	