

# Franklin Global Multi-Asset Income Fund N(Qdis)EUR

## Categoria Morningstar™

Bilanciati Moderati EUR

## Benchmark Morningstar

Morningstar Euro Moderate Global Target

Allocation NR EUR

Usato nel Report

## Benchmark Dichiarato

50% Bloomberg Multiverse TR Hdq EUR,

50% MSCI ACWI NR EUR

## Morningstar Rating™

★★

### Obiettivo d'Investimento Dichiarato

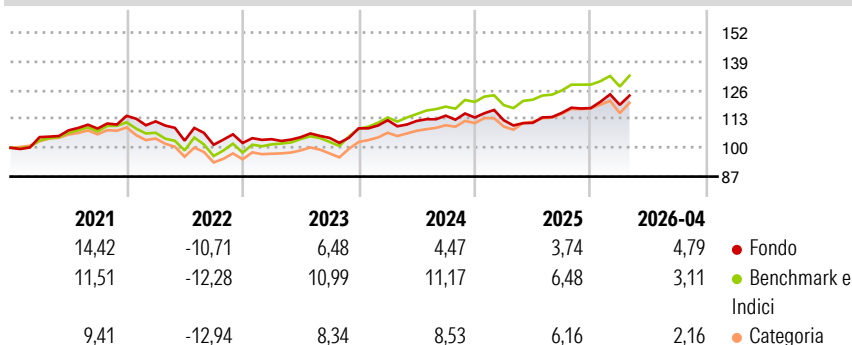
Franklin Multi-Asset Income Fund (il "Fondo") si prefigge di generare reddito e di aumentare il valore dei suoi investimenti a medio/lungo termine per restare al passo con l'inflazione, investendo in un'ampia gamma di classi di attività e regioni geografiche. Il Fondo investe principalmente in: - azioni emesse da società di qualunque dimensione situate in qualsiasi paese, inclusi i mercati emergenti - obbligazioni emesse da governi, entità legate a governi e società situati in qualsiasi paese. Gli investimenti summenzionati possono comprendere azioni emesse da società coinvolte in fusioni, liquidazioni o altre importanti operazioni societarie e obbligazioni di qualsiasi qualità (compresi titoli di qualità inferiore e titoli insolventi)...

### Misure di Rischio

3Y Alpha	-2,55	3Y Sharpe Ratio	0,50
3Y Beta	0,97	3Y Std Dev	6,62
3Y R-Squared	86,14	3Y Risk	Med
3Y Info Ratio	-1,18	5Y Risk	Med
3Y Tracking Error	2,48	10Y Risk	-Med

Basati su Morningstar Euro Moderate Global Target Allocation NR EUR (dove applicabile)

### Rendimenti



### Rend. Cumulati %

	Fondo	Bmk	Cat
3-Mesi	3,00	2,49	2,49
6-Mesi	7,54	5,09	4,89
1-Anno	13,64	12,49	12,53
3-Anni Ann.ti	6,88	9,51	8,44
5-Anni Ann.ti	3,49	5,01	3,37
10-Anni Ann.ti	2,15	5,81	4,13

Rendimenti aggiornati al 08/05/2026

### Rendimenti

	Q1	Q2	Q3	Q4
2026	1,26	-	-	-
2025	-1,07	-1,04	4,03	1,86
2024	3,35	-0,28	2,13	-0,74
2023	1,68	0,86	-0,31	4,16
2022	-2,19	-7,77	-1,81	0,79

### Portafoglio 31/03/2026



#### Asset Allocation %

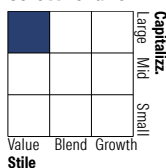
- Azioni
- Obbligazioni
- Liquidità
- Altro

#### Netta

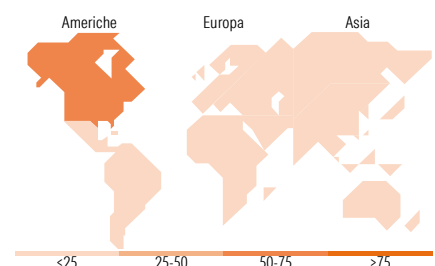
55,09  
37,38  
0,34  
7,19

### Morningstar Style Box®

#### Stile Azionario



#### Reddito Fisso



### Titoli principali

Nome	Settore	%
Franklin EM Corp Dbt Y Mdis...	—	3,32
Franklin Cat Bond Y Ylnc USD	—	3,08
Credit Agricole Group	—	2,70
Tokyo Electron Ltd	📄	1,96
Johnson & Johnson	🏥	1,82
NVIDIA Corp	📄	1,54
Apple Inc	📄	1,48
Alphabet Inc Class A	📄	1,44
Carrefour	🛒	1,37
Weichai Power Co Ltd Class H	🚗	1,35
% Primi 10 Titoli sul Patrimonio		20,04
Numero Complessivo di Titoli Azionari		140
Numero Complessivo di Titoli Obbligazionari		86

### Distribuzione Settoriale %

	Fondo
🔄 Ciclico	28,68
📈 Sensibile	48,93
🛡️ Difensivo	22,39

### Fixed Income Sector Weightings %

	Fondo
🏛️ Governativo	42,29
⚙️ Societario	56,78
🏠 Cartolarizzazioni	0,00
🏢 Enti Locali	0,00
📄 Liquidità ed equivalenti	1,04
📄 Derivati	-0,12

### Ripartizione Geografica %

	Fondo
<b>America</b>	<b>64,31</b>
Stati Uniti	59,76
Canada	3,29
America Latina e Centrale	1,26
<b>Europa</b>	<b>15,83</b>
Regno Unito	3,56
Europa Occidentale - Euro	11,16
Europa Occidentale - Non Euro	0,90
Europa dell'Est	0,00
Africa	0,00
Medio Oriente	0,20
<b>Asia</b>	<b>19,87</b>
Giappone	7,02
Australasia	1,59
Asia - Paesi Sviluppati	5,34
Asia - Emergente	5,92

### Anagrafica

Società di Gestione	Franklin Templeton International Services S.à r.l.	Patrimonio Classe (Mln)	19,73 EUR	Investimento Min. Ingresso	1.000 USD
Telefono	+352 46 66 67 212	Domicilio	LUSSEMBURGO	Investimento Min. Successivo	1.000 USD
Web	www.franklintempleton.lu	Valuta del Fondo	EUR	T.E.R.	2,20%
Data di Partenza	26/06/2015	UCITS	Si	Spese correnti	2,20%
Nome del Gestore	Matthias Hoppe	Inc/Acc	Inc	Commissione di incentivo	-
		ISIN	LU1244549991		

# Franklin Global Multi-Asset Income Fund N(Qdis)EUR

---

Data Inizio Gestione	26/04/2013
NAV (08/05/2026)	EUR 7,09
Patrimonio Netto (Mln)	96,47 EUR
(31/03/2026)	