

# Franklin Global Multi-Asset Income Fund N(Ydis)EUR

## Categoria Morningstar™

Bilanciati Flessibili EUR - Globali

## Benchmark Morningstar

Morningstar Euro Moderate Global Target

Allocation NR EUR

Usato nel Report

## Benchmark Dichiarato

50% Bloomberg Multiverse TR Hdg EUR,

50% MSCI ACWI NR EUR

## Morningstar Rating™

★★★

### Obiettivo d'Investimento Dichiarato

Franklin Multi-Asset Income Fund (il "Fondo") si prefigge di generare reddito e di aumentare il valore dei suoi investimenti a medio/lungo termine per restare al passo con l'inflazione, investendo in un'ampia gamma di classi di attività e regioni geografiche. Il Fondo investe principalmente in:

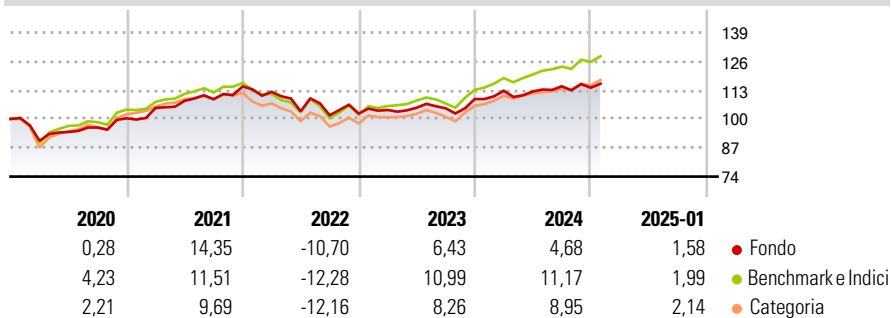
- azioni emesse da società di qualunque dimensione situate in qualsiasi paese, inclusi i mercati emergenti
- obbligazioni emesse da governi, entità legate a governi e società situati in qualsiasi paese
- Gli investimenti summenzionati possono comprendere azioni emesse da società coinvolte in fusioni, liquidazioni o altre importanti operazioni societarie e obbligazioni di qualsiasi qualità (compresi titoli di qualità inferiore e titoli insolventi)...

### Misure di Rischio

3Y Alpha	-3,29	3Y Sharpe Ratio	-0,16
3Y Beta	0,92	3Y Std Dev	8,18
3Y R-Squared	91,51	3Y Risk	Med
3Y Info Ratio	-1,43	5Y Risk	-Med
3Y Tracking Error	2,46	10Y Risk	-

Basati su Morningstar Euro Moderate Global Target Allocation NR EUR (dove applicabile)

### Rendimenti



### Rend. Cumulati %

	Fondo	Bmk	Cat
3-Mesi	2,31	4,51	4,13
6-Mesi	4,73	7,22	5,67
1-Anno	6,33	11,81	11,11
3-Anni Ann.ti	1,25	4,72	3,45
5-Anni Ann.ti	2,80	4,80	3,75
10-Anni Ann.ti	-	-	-

Rendimenti aggiornati al 04/02/2025

### Rendimenti

	Q1	Q2	Q3	Q4
2025	-	-	-	-
2024	3,42	-0,28	2,08	-0,57
2023	1,60	1,00	-0,27	4,00
2022	-2,13	-7,80	-1,76	0,73
2021	4,70	3,03	0,70	5,27

### Portafoglio 31/12/2024

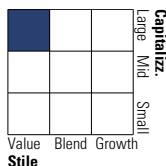


#### Asset Allocation %

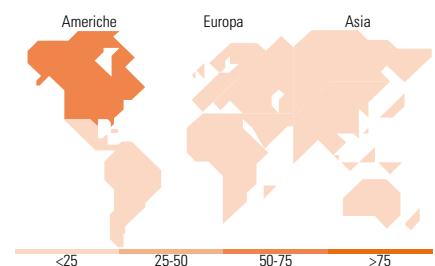
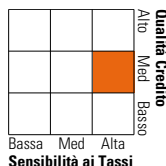
Azioni	51,38
Obbligazioni	40,72
Liquidità	6,78
Altro	1,11

#### Morningstar Style Box®

##### Stile Azionario



##### Reddito Fisso



### Titoli principali

Nome	Settore	%
Franklin EM Corp Dbt Y Mdis...	—	2,75
Franklin K2 Cat Bond Y USD Inc	—	2,46
Apple Inc	📱	2,03
Alphabet Inc Class A	📱	1,83
Cisco Systems Inc	📱	1,37
Johnson & Johnson	🏥	1,29
AbbVie Inc	🏥	1,17
ABN AMRO Bank NV NLDR	🏦	1,06
NVIDIA Corp	📱	1,06
Simon Property Group Inc	🏠	1,01
% Primi 10 Titoli sul Patrimonio		16,03
Numero Complessivo di Titoli Azionari		144
Numero Complessivo di Titoli Obbligazionari		103

### Distribuzione Settoriale %

	Fondo
🔄 Ciclico	31,70
📈 Sensibile	47,91
🛡️ Difensivo	20,38

### Fixed Income Sector Weightings %

	Fondo
🏛️ Governativo	45,88
⚙️ Societario	39,93
🏠 Cartolarizzazioni	0,00
🏢 Enti Locali	0,00
📄 Liquidità ed equivalenti	15,07
📁 Derivati	-0,88

### Ripartizione Geografica %

	Fondo
<b>America</b>	<b>71,54</b>
Stati Uniti	67,48
Canada	1,90
America Latina e Centrale	2,16
<b>Europa</b>	<b>15,26</b>
Regno Unito	4,44
Europa Occidentale - Euro	10,06
Europa Occidentale - Non Euro	0,76
Europa dell'Est	0,00
Africa	0,01
Medio Oriente	0,00
<b>Asia</b>	<b>13,20</b>
Giappone	4,73
Australasia	1,26
Asia - Paesi Sviluppati	4,32
Asia - Emergente	2,89

### Anagrafica

Società di Gestione	Franklin Templeton International Services S.à r.l.	Patrimonio Classe (Mln)	1,60 EUR	Investimento Min. Ingresso	1.000 USD
Telefono	+352 46 66 67 212	Domicilio	LUSSEMBURGO	Investimento Min. Successivo	1.000 USD
Web	www.franklintempleton.lu	Valuta del Fondo	EUR	T.E.R.	2,19%
Data di Partenza	26/06/2015	UCITS	Si	Spese correnti	2,20%
Nome del Gestore	Matthias Hoppe	Inc/Acc	Inc	Commissione di incentivo	-
		ISIN	LU1244549728		

# Franklin Global Multi-Asset Income Fund N(Ydis)EUR

---

Data Inizio Gestione	26/04/2013
NAV (04/02/2025)	EUR 7,09
Patrimonio Netto (Mln)	119,66 EUR
(31/12/2024)	