

Franklin Global Multi-Asset Income Fund A(Mdis)SGD-H1

Categoria Morningstar™

Bilanciati Altro

Benchmark Morningstar

Not Categorized
Usato nel Report

Benchmark Dichiarato

50% Bloomberg Multiverse TR Hdg EUR,
50% MSCI ACWI NR EUR

Morningstar Rating™

Senza rating

Obiettivo d'Investimento Dichiarato

Franklin Multi-Asset Income Fund (il "Fondo") si prefigge di generare reddito e di aumentare il valore dei suoi investimenti a medio/lungo termine per restare al passo con l'inflazione, investendo in un'ampia gamma di classi di attività e regioni geografiche. Il Fondo investe principalmente in: - azioni emesse da società di qualunque dimensione situate in qualsiasi paese, inclusi i mercati emergenti - obbligazioni emesse da governi, entità legate a governi e società situati in qualsiasi paese. Gli investimenti summenzionati possono comprendere azioni emesse da società coinvolte in fusioni, liquidazioni o altre importanti operazioni societarie e obbligazioni di qualsiasi qualità (compresi titoli di qualità inferiore e titoli insolventi)...

Misure di Rischio

3Y Alpha	-	3Y Sharpe Ratio	0,25
3Y Beta	-	3Y Std Dev	9,90
3Y R-Squared	-	3Y Risk	-
3Y Info Ratio	-	5Y Risk	-
3Y Tracking Error	-	10Y Risk	-

Rendimenti



Rend. Cumulati %

	Fondo
3-Mesi	4,72
6-Mesi	8,13
1-Anno	10,27
3-Anni Ann.ti	5,67
5-Anni Ann.ti	5,59
10-Anni Ann.ti	-

Rendimenti aggiornati al 04/02/2025

Rendimenti

	Q1	Q2	Q3	Q4
Trimestrali %				
2025	-	-	-	-
2024	3,42	0,24	3,71	0,66
2023	1,21	-1,06	2,03	3,38
2022	-0,03	-4,04	2,48	-0,35
2021	7,51	2,23	2,46	8,31

Portafoglio 31/12/2024

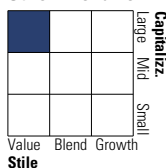


Asset Allocation %

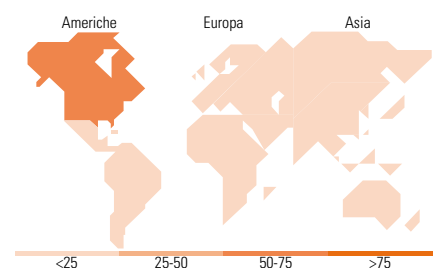
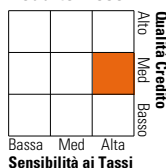
Azioni	51,38
Obbligazioni	40,72
Liquidità	6,78
Altro	1,11

Morningstar Style Box®

Stile Azionario



Reddito Fisso



Titoli principali

Nome	Settore	%
Franklin EM Corp Dbt Y Mdis...	-	2,75
Franklin K2 Cat Bond Y USD Inc	-	2,46
Apple Inc	📱	2,03
Alphabet Inc Class A	📱	1,83
Cisco Systems Inc	📱	1,37
Johnson & Johnson	🏥	1,29
AbbVie Inc	🏥	1,17
ABN AMRO Bank NV NLDR	🏦	1,06
NVIDIA Corp	📱	1,06
Simon Property Group Inc	🏠	1,01
% Primi 10 Titoli sul Patrimonio		16,03
Numero Complessivo di Titoli Azionari		144
Numero Complessivo di Titoli Obbligazionari		103

Distribuzione Settoriale %

	Fondo
🔄 Ciclico	31,70
📈 Sensibile	47,91
📉 Difensivo	20,38

Fixed Income Sector Weightings %

	Fondo
🏛️ Governativo	45,88
⚙️ Societario	39,93
🏠 Cartolarizzazioni	0,00
🏢 Enti Locali	0,00
🏠 Liquidità ed equivalenti	15,07
📄 Derivati	-0,88

Ripartizione Geografica %

	Fondo
America	71,54
Stati Uniti	67,48
Canada	1,90
America Latina e Centrale	2,16
Europa	15,26
Regno Unito	4,44
Europa Occidentale - Euro	10,06
Europa Occidentale - Non Euro	0,76
Europa dell'Est	0,00
Africa	0,01
Medio Oriente	0,00
Asia	13,20
Giappone	4,73
Australasia	1,26
Asia - Paesi Sviluppati	4,32
Asia - Emergente	2,89

Anagrafica

Società di Gestione	Franklin Templeton International Services S.à r.l.	Patrimonio Classe (Mln)	0,35 SGD	Investimento Min. Ingresso	1.000 USD
Telefono	+352 46 66 67 212	Domicilio	LUSSEMBURGO	Investimento Min. Successivo	1.000 USD
Web	www.franklintempleton.lu	Valuta del Fondo	SGD	T.E.R.	1,69%
Data di Partenza	26/06/2015	UCITS	Si	Spese correnti	1,70%
Nome del Gestore	Matthias Hoppe	Inc/Acc	Inc	Commissione di incentivo	-
Data Inizio Gestione	26/04/2013	ISIN	LU1244550577		

Franklin Global Multi-Asset Income Fund A(Mdis)SGD-H1

NAV (04/02/2025)

SGD 8,13

Patrimonio Netto (Mln)

119,66 EUR

(31/12/2024)