

Mirae Asset Global Discovery Fund - ESG Asia Sector Leader Equity Fund I EUR

Categoria Morningstar™
Cap Asia ex Giappone

Benchmark Morningstar

Morningstar Asia ex-Japan Target Market

Benchmark Dichiarato

MSCI AC Asia Ex Japan NR EUR

Morningstar Rating™

Senza rating

Exposure NR USD

Usato nel Report

Obiettivo d'Investimento Dichiarato

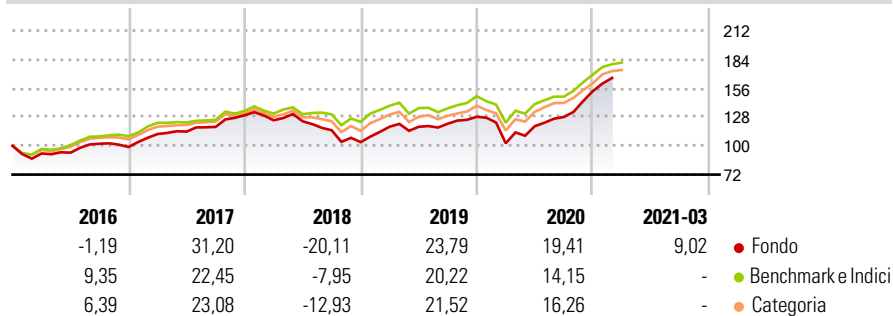
The primary objective of the Sub-Fund is to achieve long term growth in the share price through capital appreciation, measured in US Dollars, of the underlying equity portfolio. The Principal Investment Manager will seek to achieve the objective of the Sub-Fund by investing mainly in equities and equity related securities of sector leading companies domiciled in or exercising a large portion of their economic activity in countries (including, but not limited to, territories and special administrative regions) of Asia (ex. Japan) such as Korea, China, Hong Kong, Taiwan, Singapore, India, Malaysia, Indonesia, Thailand and Philippines but additional opportunities are also sought, whenever regulations permit, in any of the emerging market in...

Misure di Rischio

| | | | |
|-------------------|-------|-----------------|-------|
| 3Y Alpha | -0,48 | 3Y Sharpe Ratio | 0,66 |
| 3Y Beta | 1,06 | 3Y Std Dev | 17,96 |
| 3Y R-Squared | 92,35 | 3Y Risk | - |
| 3Y Info Ratio | -0,06 | 5Y Risk | - |
| 3Y Tracking Error | 5,76 | 10Y Risk | - |

Basati su Morningstar Asia ex-Japan Target Market Exposure NR USD (dove applicabile)

Rendimenti

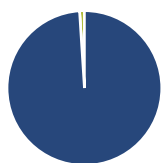


| Rend. Cumulati % | Fondo | Bmk | Cat |
|------------------|-------|-------|-------|
| 3-Mesi | 9,70 | 0,59 | 1,53 |
| 6-Mesi | 30,42 | 8,55 | 10,29 |
| 1-Anno | 67,90 | 19,38 | 19,26 |
| 3-Anni Ann.ti | 10,19 | 2,63 | -0,36 |
| 5-Anni Ann.ti | 12,56 | 4,78 | 3,47 |
| 10-Anni Ann.ti | - | - | - |

Rendimenti aggiornati al 30/03/2021

| Rendimenti | Q1 | Q2 | Q3 | Q4 |
|------------|----|----|----|----|
| 2025 | - | - | - | - |
| 2024 | - | - | - | - |
| 2023 | - | - | - | - |
| 2022 | - | - | - | - |
| 2021 | - | - | - | - |

Portafoglio 31/12/2024



| Asset Allocation % | Netta |
|--------------------|-------|
| ● Azioni | 98,99 |
| ● Obbligazioni | 0,00 |
| ● Liquidità | 1,01 |
| ● Altro | 0,00 |

Style Box

| Capitalizz. | Large | Mid | Small |
|-------------|-------|-----|-------|
| Azionaria | | | |
| Value | | | |
| Blend | | | |
| Growth | | | |

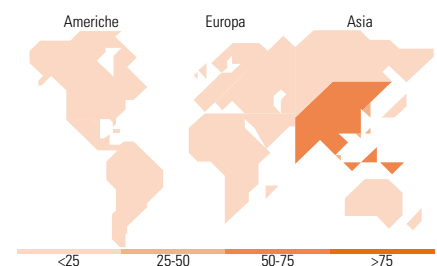
Style

Mkt Cap %

| Fondo | |
|--------|-------|
| Giant | 66,99 |
| Large | 26,46 |
| Medium | 5,18 |
| Small | 1,37 |
| Micro | 0,00 |

Capitalizzazione media di mercato

| Fondo | |
|-----------------|-----------|
| Ave Mkt Cap USD | 42.176,54 |



Titoli principali

| Nome | Settore | % |
|---|---------|-------|
| Taiwan Semiconductor... | | 10,29 |
| MediaTek Inc | | 4,69 |
| China Merchants Bank Co Ltd... | | 3,90 |
| Tencent Holdings Ltd | | 3,57 |
| Haier Smart Home Co Ltd... | | 3,19 |
| MakeMyTrip Ltd | | 3,16 |
| Hon Hai Precision Industry... | | 3,13 |
| Fortune Electric Co Ltd | | 2,76 |
| Zomato Ltd | | 2,75 |
| Meituan Class B | | 2,75 |
| % Primi 10 Titoli sul Patrimonio | | 40,19 |
| Numero Complessivo di Titoli Azionari | | 47 |
| Numero Complessivo di Titoli Obbligazionari | | 0 |

Distribuzione Settoriale %

| Fondo | |
|-----------------------------|--------------|
| Ciclico | 40,91 |
| Materie Prime | - |
| Beni di Consumo Ciclici | 25,18 |
| Finanza | 11,85 |
| Immobiliare | 3,88 |
| Sensibile | 54,07 |
| Telecomunicazioni | 5,47 |
| Energia | - |
| Beni Industriali | 15,21 |
| Tecnologia | 33,39 |
| Difensivo | 5,03 |
| Beni Difensivi | 2,05 |
| Salute | 1,85 |
| Servizi di Pubblica Utilità | 1,12 |

Ripartizione Geografica %

| Fondo | |
|-------------------------------|--------------|
| America | 1,37 |
| Stati Uniti | 1,37 |
| Canada | 0,00 |
| America Latina e Centrale | 0,00 |
| Europa | 0,00 |
| Regno Unito | 0,00 |
| Europa Occidentale - Euro | 0,00 |
| Europa Occidentale - Non Euro | 0,00 |
| Europa dell'Est | 0,00 |
| Africa | 0,00 |
| Medio Oriente | 0,00 |
| Asia | 98,63 |
| Giappone | 0,00 |
| Australasia | 0,00 |
| Asia - Paesi Sviluppati | 30,65 |
| Asia - Emergente | 67,98 |

Anagrafica

| | | | | | |
|---------------------|---|-------------------------|-------------|------------------------------|---------------|
| Società di Gestione | Mirae Asset Global Investments (HK) Ltd | Patrimonio Classe (Mln) | 0,00 EUR | Investimento Min. Ingresso | 1.000.000 EUR |
| Telefono | +852 22951500 | Domicilio | LUSSEMBURGO | Investimento Min. Successivo | - |
| Web | https://www.am.miraeasset.com/ | Valuta del Fondo | EUR | T.E.R. | - |
| Data di Partenza | 19/02/2015 | UCITS | Si | Spese correnti | 1,23% |
| | | Inc/Acc | Acc | Commissione di incentivo | - |

Mirae Asset Global Discovery Fund - ESG Asia Sector Leader Equity Fund I EUR

| | | | |
|------------------------------------|------------|------|--------------|
| Nome del Gestore | Joohee An | ISIN | LU0336300693 |
| Cap Data Inizio Gestione | 01/10/2023 | | |
| NAV (30/03/2021) | EUR 14,02 | | |
| Patrimonio Netto (Mln) | 80,97 USD | | |
| (31/12/2024) | | | |