

T. Rowe Price Funds SICAV - European Equity Fund Adq EUR

Categoria Morningstar™

Azionari Europa Large Cap Blend

Benchmark Morningstar

Morningstar Developed Europe Target

Market Exposure NR EUR

Usato nel Report

Benchmark Dichiarato

MSCI Europe NR EUR

Morningstar Rating™

★★★

Obiettivo d'Investimento Dichiarato

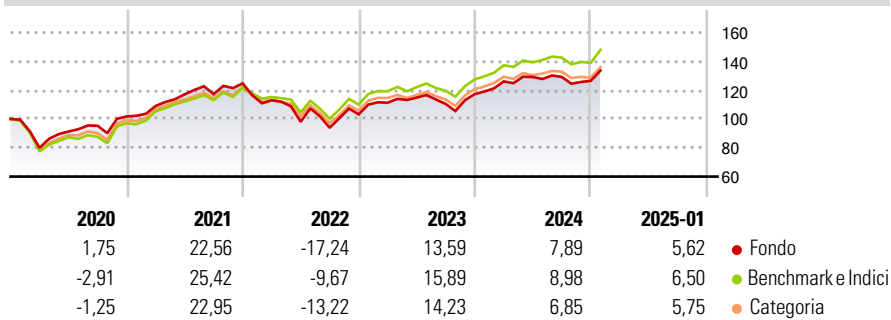
L'obiettivo del Fondo consiste nell'incrementare il valore delle sue azioni tramite l'incremento del valore dei suoi investimenti. Il Fondo investe su base discrezionale principalmente in azioni e titoli collegati alle azioni di società che hanno sede o svolgono la maggior parte delle proprie attività economiche in Europa. Il reddito generato dal Fondo è reinvestito e compreso nel valore delle azioni. Gli investitori possono vendere azioni del Fondo durante qualsiasi giornata lavorativa in Lussemburgo.

Misure di Rischio

3Y Alpha	-3,44	3Y Sharpe Ratio	0,22
3Y Beta	1,10	3Y Std Dev	14,95
3Y R-Squared	95,87	3Y Risk	+Med
3Y Info Ratio	-0,98	5Y Risk	Med
3Y Tracking Error	3,29	10Y Risk	-

Basati su Morningstar Developed Europe Target Market Exposure NR EUR (dove applicabile)

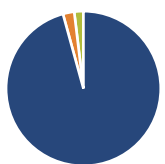
Rendimenti



Rend. Cumulati %	Fondo	Bmk	Cat	Rendimenti Trimestrali %	Q1	Q2	Q3	Q4
3-Mesi	5,26	5,80	4,72	2025	-	-	-	-
6-Mesi	6,83	8,48	6,49	2025	-	-	-	-
1-Anno	11,58	13,85	12,24	2024	7,55	2,40	0,08	-2,11
3-Anni Ann.ti	5,23	8,17	6,57	2023	7,84	3,17	-3,83	6,17
5-Anni Ann.ti	5,66	7,90	6,92	2022	-9,41	-13,19	-4,26	9,92
10-Anni Ann.ti	-	-	-	2021	7,17	7,39	0,08	6,41

Rendimenti aggiornati al 04/02/2025

Portafoglio 31/12/2024



Asset Allocation %	Netta
Azioni	95,73
Obbligazioni	2,36
Liquidità	1,91
Altro	0,00

Style Box

Azionaria

Style	Value	Blend	Growth
Capitalizz.	Large	Mid	Small

Value Blend Growth

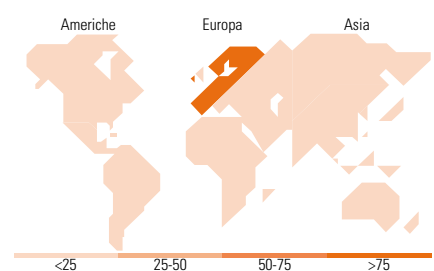
Style

Mkt Cap %

Fondo	Fondo
Giant	36,15
Large	38,68
Medium	25,17
Small	0,00
Micro	0,00

Capitalizzazione media di mercato

Fondo	Fondo
Ave Mkt Cap EUR	42,432,97



Titoli principali

Nome	Settore	%
SAP SE	Software	4,30
ASML Holding NV	Software	3,89
Novo Nordisk AS ADR	Farmaceutici	3,72
ASTRAZENECA STOCK	Farmaceutici	3,35
Siemens AG	Industria	3,30
Unilever CI	Beni di Consumo	2,90
TotalEnergies SE	Energia	2,82
Allianz SE	Assicurazioni	2,59
Lvmh Moet Hennessy Louis...	Beni di Consumo	2,58
Deutsche Telekom	Telecomunicazioni	2,36
% Primi 10 Titoli sul Patrimonio		31,81
Numero Complessivo di Titoli Azionari		60
Numero Complessivo di Titoli Obbligazionari		1

Distribuzione Settoriale %

Distribuzione Settoriale %	Fondo
Ciclico	37,90
Materie Prime	3,32
Beni di Consumo Ciclici	8,13
Finanza	25,30
Immobiliare	1,14
Sensibile	35,80
Telecomunicazioni	2,74
Energia	6,79
Beni Industriali	11,63
Tecnologia	14,65
Difensivo	26,30
Beni Difensivi	4,87
Salute	17,13
Servizi di Pubblica Utilità	4,29

Ripartizione Geografica %

Ripartizione Geografica %	Fondo
America	0,00
Stati Uniti	0,00
Canada	0,00
America Latina e Centrale	0,00
Europa	98,75
Regno Unito	14,70
Europa Occidentale - Euro	62,24
Europa Occidentale - Non Euro	18,78
Europa dell'Est	0,00
Africa	3,03
Medio Oriente	0,00
Asia	1,25
Giappone	0,00
Australasia	1,25
Asia - Paesi Sviluppati	0,00
Asia - Emergente	0,00

Anagrafica

Società di Gestione	T. Rowe Price (Luxembourg) Management S.à r.l.	Patrimonio Classe (Mln)	0,71 EUR	Investimento Min. Ingresso	1.000 EUR
Telefono	+441268466339	(04/02/2025)		Investimento Min. Successivo	100 EUR
Web	www.troweprice.com	Domicilio	LUSSEMBURGO	T.E.R.	-
Data di Partenza	03/07/2015	Valuta del Fondo	EUR	Spese correnti	1,67%
Nome del Gestore	-	UCITS	Si	Commissione di incentivo	-
Data Inizio Gestione	01/07/2020	Inc/Acc	Inc		
NAV (04/02/2025)	EUR 13,61	ISIN	LU0285831177		
Patrimonio Netto (Mln)	74,69 EUR				

(31/12/2024)

© 2025 Morningstar Italia. Tutti i diritti sono riservati. Le informazioni qui contenute: (1) sono proprietà di Morningstar, (2) non possono essere copiate, (3) non costituiscono consiglio di investimento; (4) sono fornite con scopi informativi; (5) sono ritenute attendibili da Morningstar che, pertanto, ne garantisce il maggior grado di accuratezza e completezza possibile, fatto salvo il caso in cui queste Le siano state fornite in modo errato e/o non completo dalle relative società prodotte; (6) sono estratte dai dati del fondo disponibili e riferiti a date temporali diverse. Morningstar non è responsabile per qualunque danno o perdita derivante da qualunque uso delle informazioni e chi visiona tali informazioni sarà responsabile dell'uso che andrà a farne. Non vi è naturalmente garanzia alcuna che i risultati del passato trovino un riscontro nel futuro.