

BNP Paribas Funds Aqua N Capitalisation

Categoria Morningstar™

Azionari Settore Acqua

Benchmark Morningstar

S&P Global Water TR

Usato nel Report

Benchmark Dichiarato

MSCI World NR EUR

Morningstar Rating™

★★

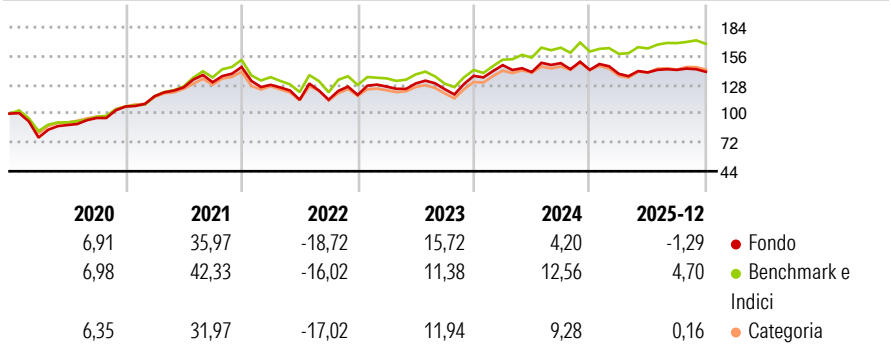
Obiettivo d'Investimento Dichiarato

Il Fondo mira ad aumentare il valore delle proprie attività nel medio termine attraverso un'esposizione diretta o indiretta ad azioni emesse da società che svolgono la propria attività nel settore idrico e/o settori correlati, scelte in virtù delle loro pratiche di sviluppo sostenibile (responsabilità sociale e/o ambientale e/o corporate governance), della qualità della loro struttura finanziaria e/o del potenziale di crescita degli utili. Può essere investito in azioni della Cina continentale, limitate a investitori esteri, come le azioni Cina A, che possono essere quotate su Stock Connect ovvero tramite una licenza specifica concessa dalle autorità cinesi. Si tratta di un fondo a gestione attiva e, in quanto tale, può investire in...

Misure di Rischio

3Y Alpha	-3,35	3Y Sharpe Ratio	0,29
3Y Beta	1,02	3Y Std Dev	12,67
3Y R-Squared	93,22	3Y Risk	+Med
3Y Info Ratio	-0,89	5Y Risk	Med
3Y Tracking Error	4,09	10Y Risk	+Med


Basati su S&P Global Water TR (dove applicabile)

Rendimenti


Rend. Cumulati %	Fondo	Bmk	Cat
3-Mesi	1,65	1,58	2,14
6-Mesi	3,68	4,74	5,57
1-Anno	0,91	7,23	3,36
3-Anni Ann.ti	5,27	8,44	6,27
5-Anni Ann.ti	6,57	9,80	4,16
10-Anni Ann.ti	8,77	11,05	8,47

Rendimenti aggiornati al 29/01/2026

Rendimenti Trimestrali %	Q1	Q2	Q3	Q4
2026	-	-	-	-
2025	-2,65	0,97	1,76	-1,30
2024	7,61	-4,62	6,21	-4,41
2023	6,86	2,39	-4,26	10,47
2022	-11,98	-11,34	0,05	4,09

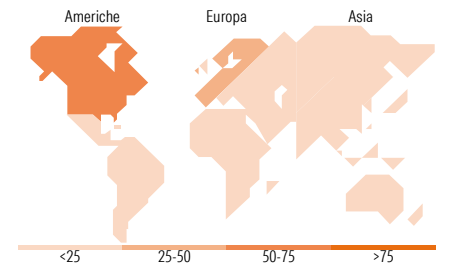
Portafoglio 31/12/2025


Asset Allocation %	Netta
● Azioni	98,86
● Obbligazioni	0,00
● Liquidità	1,14
● Altro	0,00



Mkt Cap %	Fondo
Giant	0,00
Large	26,71
Medium	45,37
Small	27,92
Micro	0,00

Capitalizzazione media di mercato	Fondo
Ave Mkt Cap EUR	13.518,10


Titoli principali

Nome	Settore	%
Veolia Environnement SA	Acqua	4,97
Linde PLC	Industria	4,27
Xylem Inc	Acqua	3,85
American Water Works Co Inc	Acqua	3,64
Novonesis (Novozymes) B...	Industria	3,60
Sewern Trent PLC	Acqua	3,09
A.O. Smith Corp	Acqua	2,97
IDEX Corp	Acqua	2,75
Spirax Group PLC	Acqua	2,74
Advanced Drainage Systems Inc	Acqua	2,73
% Primi 10 Titoli sul Patrimonio		34,63
Numero Complessivo di Titoli Azionari		45
Numero Complessivo di Titoli Obbligazionari		0

Distribuzione Settoriale %

	Fondo
Ciclico	15,42
Materie Prime	15,42
Beni di Consumo Ciclici	-
Finanza	-
Immobiliare	-
Sensibile	69,30
Telecomunicazioni	-
Energia	-
Beni Industriali	66,97
Tecnologia	2,33
Difensivo	15,28
Beni Difensivi	-
Salute	3,16
Servizi di Pubblica Utilità	12,12

Ripartizione Geografica %

	Fondo
America	56,53
Stati Uniti	55,06
Canada	0,00
America Latina e Centrale	1,47
Europa	37,19
Regno Unito	10,58
Europa Occidentale - Euro	13,76
Europa Occidentale - Non Euro	12,85
Europa dell'Est	0,00
Africa	0,00
Medio Oriente	0,00
Asia	6,28
Giappone	4,67
Australasia	1,62
Asia - Paesi Sviluppati	0,00
Asia - Emergente	0,00

Anagrafica

Società di Gestione	BNP Paribas Asset Management Luxembourg	Patrimonio Classe (Mln)	73,59 EUR	Investimento Min. Ingresso	-
Telefono	+352 2646 3017	(29/01/2026)		Investimento Min. Successivo	-
Web	www.bnpparibas-am.com	Domicilio	LUSSEMBURGO	T.E.R.	2,97%
Data di Partenza	17/07/2015	Valuta del Fondo	EUR	Spese correnti	2,98%
Nome del Gestore	-	UCITS	Si	Commissione di incentivo	-
Data Inizio Gestione	31/03/2019	Inc/Acc	Acc		
		ISIN	LU1165135796		

BNP Paribas Funds Aqua N Capitalisation

NAV <small>(29/01/2026)</small>	EUR 217,58
Patrimonio Netto (Mln)	2.900,90 EUR
<small>(31/12/2025)</small>	