

Plurima Apuano Flexible Bond A Retail

Categoria Morningstar™

Obbligazionari Flessibili Globali - EUR
Hedged

Benchmark Morningstar

Morningstar Global Core Bond GR Hedged No benchmark
EUR
Usato nel Report

Benchmark Dichiarato

No benchmark

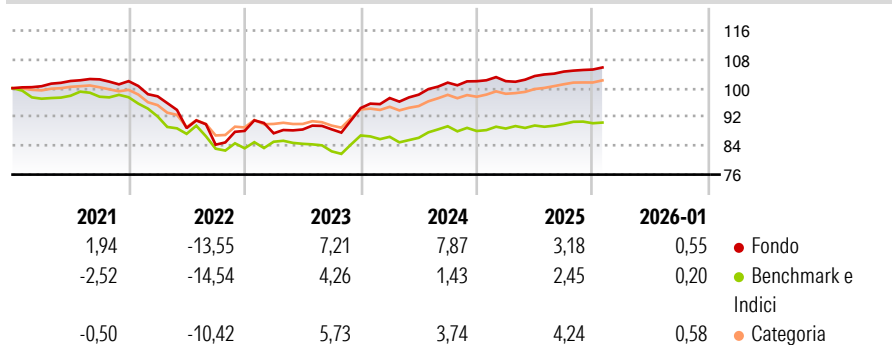
Morningstar Rating™

★★★★

Obiettivo d'Investimento Dichiarato

L'obiettivo del Fondo è preservare il valore delle proprie Quote raggiungendo un apprezzamento di detto valore.

Rendimenti



Misure di Rischio

3Y Alpha	2,63	3Y Sharpe Ratio	0,49
3Y Beta	0,62	3Y Std Dev	4,39
3Y R-Squared	35,56	3Y Risk	+Med
3Y Info Ratio	0,79	5Y Risk	+Med
3Y Tracking Error	3,82	10Y Risk	+Med

Basati su Morningstar Global Core Bond GR Hedged EUR (dove applicabile)

Rend. Cumulati %

3-Mesi	0,79	-0,26	0,68
6-Mesi	1,94	0,81	2,16
1-Anno	3,54	2,09	4,38
3-Anni Ann.ti	5,11	1,93	3,59
5-Anni Ann.ti	1,08	-1,83	0,18
10-Anni Ann.ti	2,23	-0,02	1,28

Rendimenti aggiornati al 30/01/2026

Rendimenti

Trimestrali %				
2026	-	-	-	-
2025	0,03	1,40	1,19	0,54
2024	2,93	0,97	3,40	0,38
2023	-0,75	1,21	0,03	6,69
2022	-4,12	-9,03	-5,18	4,54







Portafoglio -

Asset Allocation %	Netta	Fixed Income Style	Fondo	Credit Quality %	Fond	Credit Quality %	Fond																
		Box™			0		0																
		Duration Effettiva	-																				
		Maturità effettiva	-																				
		Qualità Credito Media																					
		<table><tr><td></td><td></td><td></td><td rowspan="4">Qualità Credito</td></tr><tr><td></td><td></td><td></td></tr><tr><td></td><td></td><td></td></tr><tr><td></td><td></td><td></td></tr><tr><td></td><td></td><td>Bassa Med Alta</td><td></td></tr></table>				Qualità Credito												Bassa Med Alta					
			Qualità Credito																				
		Bassa Med Alta																					
		Sensibilità ai Tassi																					

Titoli principali

Nome	Settore	%
.....		
% Primi 10 Titoli sul Patrimonio		0,00
Numero Complessivo di Titoli Azionari		-
Numero Complessivo di Titoli Obbligazionari		-

Fixed Income Sector Weightings %

 Governativo	0,00
 Societario	0,00
 Cartolarizzazioni	0,00
 Enti Locali	0,00
 Liquidità ed equivalenti	0,00
 Derivati	0,00

Coupon Range %

0 coupon	0,00
Da 0 a 4 cedole	0,00
Da 4 a 6 cedole	0,00
Da 6 a 8 cedole	0,00
Da 8 a 10 cedole	0,00
Da 10 a 12 cedole	0,00
Oltre 12 cedole	0,00

Scadenze %

Anagrafica

Società di Gestione	European and Global Investments Ltd	Patrimonio Classe (Mln)	0,05 EUR	Investimento Min. Ingresso	1.000 EUR
		(30/01/2026)		Investimento Min. Successivo	-
Telefono	+353 1 237 4689	Domicilio	IRLANDA	T.E.R.	-
Web	http://www.egifunds.com/en/	Valuta del Fondo	EUR	Spese correnti	2,04%
		UCITS	Si	Commissione di incentivo	10,00%
Data di Partenza	08/07/2015	Inc/Acc	Acc		
Nome del Gestore	-	ISIN	IE00BLZGSH22		
Data Inizio Gestione	25/07/2014				
NAV (30/01/2026)	EUR 120,21				
Patrimonio Netto (Mln)	-				