

CQS Global Convertible Fund Class C EUR Acc

Categoria Morningstar™

Obbligazionari Convertibili Globale - Euro Hedged

Benchmark Morningstar

Refinitiv Global Hedged CB TR EUR Usato nel Report

Benchmark Dichiarato

N/A

Morningstar Rating™

★★★★★

Obiettivo d'Investimento Dichiarato

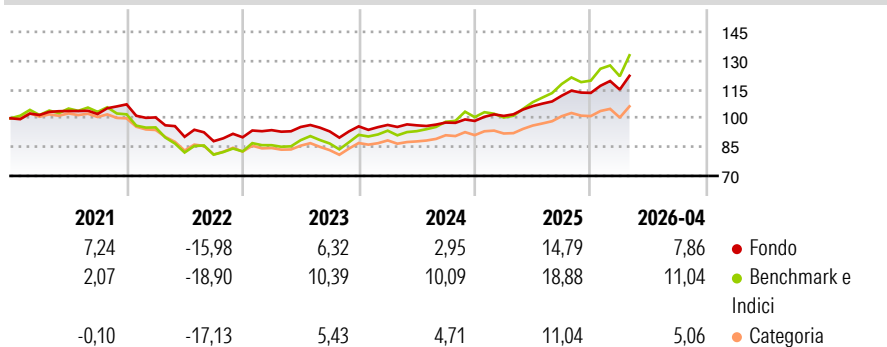
The investment objective of the Fund is to seek to achieve attractive risk-adjusted returns over the medium to long term (typically, between six months and one year) primarily through purchasing and holding convertible securities across global markets. The Fund will seek to achieve its investment objective by sourcing, constructing and investing in a portfolio primarily comprising convertible bonds across global markets. The Investment Manager will construct the portfolio with a medium- to long-term outlook and, consequently, it is expected that investments will typically be held over the medium- to long-term.

Misure di Rischio

3Y Alpha	-1,83	3Y Sharpe Ratio	0,91
3Y Beta	0,66	3Y Std Dev	6,96
3Y R-Squared	87,35	3Y Risk	-Med
3Y Info Ratio	-1,55	5Y Risk	-Med
3Y Tracking Error	4,16	10Y Risk	Med

Basati su Refinitiv Global Hedged CB TR EUR (dove applicabile)

Rendimenti



Rend. Cumulati %

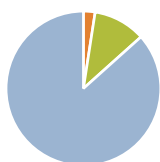
	Fondo	Bmk	Cat
3-Mesi	4,74	8,69	3,87
6-Mesi	7,78	14,58	6,08
1-Anno	19,24	31,44	15,39
3-Anni Ann.ti	9,81	17,30	9,11
5-Anni Ann.ti	4,25	6,79	2,36
10-Anni Ann.ti	5,93	8,52	3,05

Rendimenti aggiornati al 12/05/2026

Rendimenti

	Q1	Q2	Q3	Q4
Trimestrali %				
2026	1,53	-	-	-
2025	2,66	5,03	5,11	1,29
2024	0,76	-0,20	1,47	0,88
2023	4,13	1,76	-2,42	2,83
2022	-6,33	-10,04	-2,54	2,30

Portafoglio 31/01/2026



Asset Allocation %

	Netta
● Azioni	0,00
● Obbligazioni	2,44
● Liquidità	10,93
● Altro	86,63

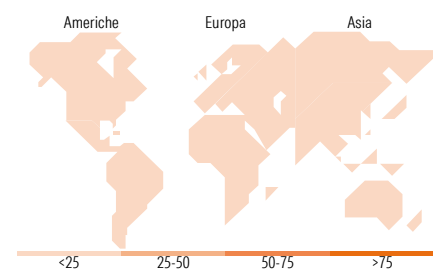
Fixed Income Style

Qualità Credito	Basso	Med	Alta
Alto			
Med			
Basso			

Sensibilità ai Tassi

Fondo

Duration Effettiva	1,24
Maturità effettiva	2,47
Qualità Credito Media	BBB



Titoli principali

Nome	Settore	%
SK Hynix Inc. 1.75%	-	3,23
Legrand SA 1.625%	-	2,31
Vinci SA 0.7%	-	2,19
Iberdrola Finanzas S.A.U. 0.8%	-	1,98
American Water Capital Corp...	-	1,95
Alibaba Group Holding Ltd...	-	1,87
Eni SpA 2.95%	-	1,86
Microchip Technology...	-	1,82
SBI Holdings Inc 0%	-	1,79
Akamai Technologies, Inc...	-	1,61
% Primi 10 Titoli sul Patrimonio		20,60
Numero Complessivo di Titoli Azionari		0
Numero Complessivo di Titoli Obbligazionari		2

Fixed Income Sector Weightings %

	Fondo
🏛️ Governativo	0,00
⚙️ Societario	89,07
🏠 Cartolarizzazioni	0,00
🏢 Enti Locali	0,00
🏦 Liquidità ed equivalenti	10,36
📄 Derivati	0,57

Coupon Range %

	Fondo
0 coupon	27,02
Da 0 a 4 cedole	69,98
Da 4 a 6 cedole	3,00
Da 6 a 8 cedole	0,00
Da 8 a 10 cedole	0,00
Da 10 a 12 cedole	0,00
Oltre 12 cedole	0,00

Ripartizione Geografica %

	Fondo
America	0,00
Stati Uniti	-
Canada	-
America Latina e Centrale	-
Europa	0,00
Regno Unito	-
Europa Occidentale - Euro	-
Europa Occidentale - Non Euro	-
Europa dell'Est	-
Africa	-
Medio Oriente	-
Asia	0,00
Giappone	-
Australasia	-
Asia - Paesi Sviluppati	-
Asia - Emergente	-

Anagrafica

Società di Gestione	CQS (UK) LLP	Patrimonio Classe (Mln)	16,34 EUR	Investimento Min. Ingresso	10.000.000 EUR
Telefono	011442072016900	(12/05/2026)		Investimento Min. Successivo	100.000 EUR
Web	-	Domicilio	IRLANDA	T.E.R.	-
Data di Partenza	17/07/2015	Valuta del Fondo	EUR	Spese correnti	0,75%
Nome del Gestore	-	UCITS	Si	Commissione di incentivo	-
Data Inizio Gestione	02/03/2015	Inc/Acc	Acc		
NAV (12/05/2026)	EUR 176,58	ISIN	IE00BTFQZ28		
Patrimonio Netto (Mln)	952,59 EUR				

(31/01/2026)