

# Ninety One Global Strategy Fund - Global Quality Dividend Growth Fund A Acc USD

**Categoria Morningstar™**

Azionari Globali - Reddito

**Benchmark Morningstar**

Morningstar Global Markets High Dividend

Yield NR USD

Usato nel Report

**Benchmark Dichiarato**

MSCI ACWI NR USD

**Morningstar Rating™**

★★

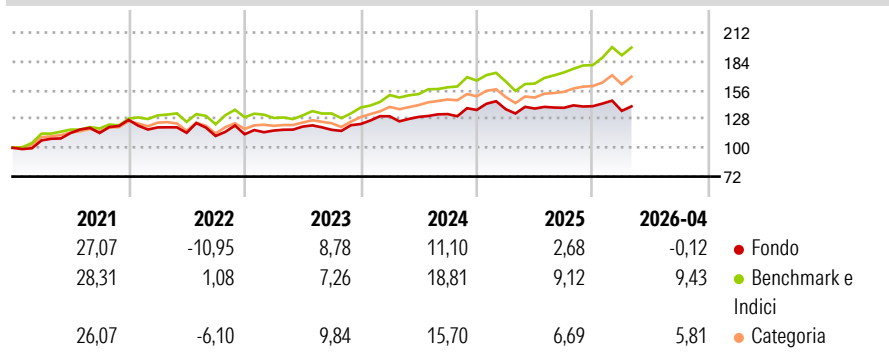
**Obiettivo d'Investimento Dichiarato**

The Sub-Fund aims to provide income and capital growth (i.e. to grow the value of your investment) over the long-term. The Sub-Fund invests primarily in equities (e.g. shares of companies) around the world. The Sub-Fund will be actively managed. The Investment Manager will have full discretion in its choice of companies either by size or industry, or in terms of the geographical make-up of the portfolio.

**Misure di Rischio**

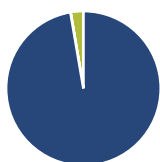
3Y Alpha	-6,67	3Y Sharpe Ratio	0,36
3Y Beta	0,87	3Y Std Dev	9,51
3Y R-Squared	74,42	3Y Risk	Med
3Y Info Ratio	-1,49	5Y Risk	Med
3Y Tracking Error	6,16	10Y Risk	-Med

Basati su Morningstar Global Markets High Dividend Yield NR USD (dove applicabile)

**Rendimenti**


Rend. Cumulati %	Fondo	Bmk	Cat	Rendimenti Trimestrali %	Q1	Q2	Q3	Q4
3-Mesi	-1,56	1,48	2,13	2026	-3,25	-	-	-
6-Mesi	0,03	11,06	8,59	2025	0,54	0,46	0,51	1,14
1-Anno	3,55	24,81	15,74	2024	6,11	-0,45	2,08	3,04
3-Anni Ann.ti	6,56	15,50	11,64	2023	3,14	3,32	-2,61	4,81
5-Anni Ann.ti	5,46	11,48	8,78	2022	-5,74	-4,38	-2,70	1,54
10-Anni Ann.ti	6,89	10,12	8,96					

Rendimenti aggiornati al 11/05/2026

**Portafoglio 31/03/2026**

**Asset Allocation %**

- Azioni
- Obbligazioni
- Liquidità
- Altro

**Netta**

97,30  
0,04  
2,66  
0,00

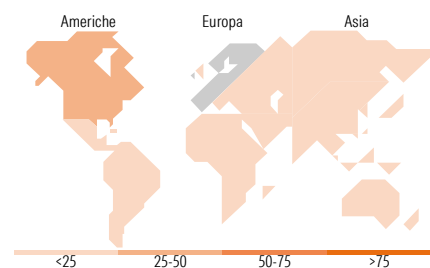
**Style Box Azionaria**

**Mkt Cap %**

**Fondo**  
Giant 57,78  
Large 40,72  
Medium 1,50  
Small 0,00  
Micro 0,00

**Capitalizzazione media di mercato**

**Fondo**  
Ave Mkt Cap USD 208.308,99


**Titoli principali**

Nome	Settore	%
Visa Inc Class A	🏦	8,43
ASML Holding NV	🏭	6,87
Philip Morris International...	🏪	5,92
Microsoft Corp	💻	5,42
Taiwan Semiconductor...	🏭	5,42
British American Tobacco PLC	🏪	4,46
Johnson & Johnson	🏥	3,99
Novartis AG Registered Shares	🏥	3,97
GSK PLC	🏥	3,96
CME Group Inc Class A	🏦	3,92
% Primi 10 Titoli sul Patrimonio		52,35
Numero Complessivo di Titoli Azionari		29
Numero Complessivo di Titoli Obbligazionari		0

**Distribuzione Settoriale %**

	Fondo
<b>Ciclico</b>	<b>23,98</b>
Materie Prime	-
Beni di Consumo Ciclici	3,83
Finanza	18,66
Immobiliare	1,50
<b>Sensibile</b>	<b>41,41</b>
Telecomunicazioni	4,49
Energia	-
Beni Industriali	6,21
Tecnologia	30,71
<b>Difensivo</b>	<b>34,61</b>
Beni Difensivi	19,43
Salute	15,18
Servizi di Pubblica Utilità	-

**Ripartizione Geografica %**

	Fondo
<b>America</b>	<b>43,50</b>
Stati Uniti	43,50
Canada	0,00
America Latina e Centrale	0,00
<b>Europa</b>	<b>44,97</b>
Regno Unito	20,07
Europa Occidentale - Euro	18,10
Europa Occidentale - Non Euro	6,80
Europa dell'Est	0,00
Africa	0,00
Medio Oriente	0,00
<b>Asia</b>	<b>11,53</b>
Giappone	1,49
Australasia	0,00
Asia - Paesi Sviluppati	7,15
Asia - Emergente	2,89

**Anagrafica**

Società di Gestione	Ninety One Luxembourg S.A.	Patrimonio Classe (Mln)	68,93 USD	Investimento Min. Ingresso	3.000 USD
Telefono	+352 28 12 77 20	Domicilio	LUSSEMBURGO	Investimento Min. Successivo	750 USD
Web	www.ninetyone.com	Valuta del Fondo	USD	T.E.R.	-
Data di Partenza	16/07/2015	UCITS	Si	Spese correnti	1,91%
Nome del Gestore	-	Inc/Acc	Acc	Commissione di incentivo	-
Data Inizio Gestione	03/12/2010	ISIN	LU1228905037		
NAV (11/05/2026)	USD 41,84				

# Ninety One Global Strategy Fund - Global Quality Dividend Growth Fund A Acc USD

Patrimonio Netto (Mln)

276,62 USD

(31/03/2026)