

Fidelity Funds - Asian Smaller Companies Fund Y-Acc-EUR

Categoria Morningstar™

Azionari Asia ex Giappone Small/Mid Cap

Benchmark Morningstar

MSCI AC Asia Ex JPN Small Cap NR USD

Usato nel Report

Benchmark Dichiarato

MSCI AC Asia Pac ex JP SC Aus 10% NR USD

Morningstar Rating™

★★★

Obiettivo d'Investimento Dichiarato

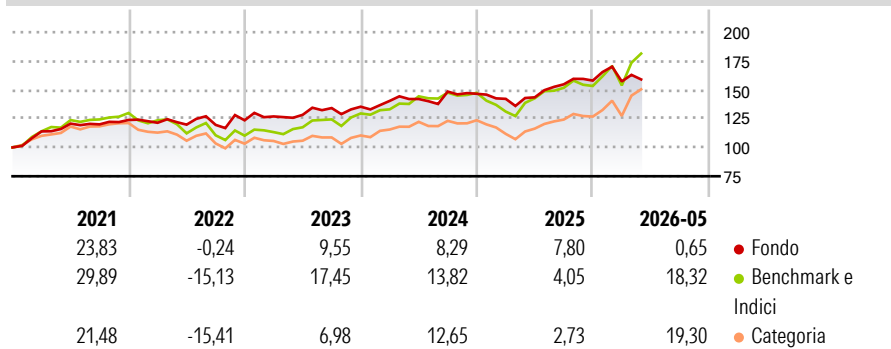
Mira ad ottenere la crescita del capitale a lungo termine con un livello di reddito prevedibilmente basso. Almeno il 70% investito in un portafoglio diversificato di società minori che abbiano la sede principale o svolgano la maggior parte delle loro attività nella regione Asia Pacifico (escluso il Giappone). Per società minori si intendono quelle che hanno generalmente una capitalizzazione di mercato variabile, inferiore a 2.500 milioni di dollari USA in termini di capitalizzazione completa di mercato. Il comparto può avere un'esposizione a società con capitalizzazione di mercato diversa dall'intervallo indicato.

Misure di Rischio

3Y Alpha	-2,34	3Y Sharpe Ratio	0,52
3Y Beta	0,64	3Y Std Dev	10,66
3Y R-Squared	66,23	3Y Risk	Basso
3Y Info Ratio	-0,85	5Y Risk	Basso
3Y Tracking Error	9,66	10Y Risk	Basso

Basati su MSCI AC Asia Ex JPN Small Cap NR USD (dove applicabile)

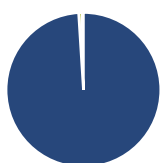
Rendimenti



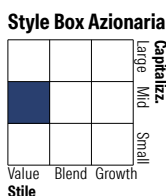
Rend. Cumulati %	Fondo	Bmk	Cat	Rendimenti Trimestrali %	Q1	Q2	Q3	Q4
3-Mesi	-2,97	11,24	12,99	2026	-0,46	-	-	-
6-Mesi	-3,06	17,96	18,43	2025	-3,00	0,93	7,87	2,08
1-Anno	6,84	26,34	28,24	2024	3,74	1,15	4,54	-1,28
3-Anni Ann.ti	6,33	15,49	13,57	2023	2,73	1,10	4,57	0,87
5-Anni Ann.ti	5,11	8,13	6,20	2022	-1,95	-1,33	-0,18	3,31
10-Anni Ann.ti	7,28	9,47	8,98					

Rendimenti aggiornati al 26/06/2026

Portafoglio 31/05/2026

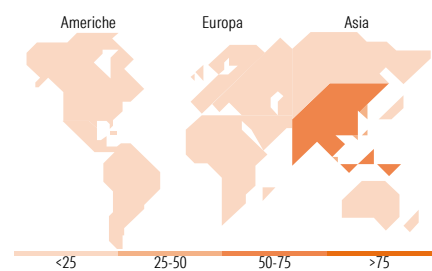


Asset Allocation %	Netta
● Azioni	100,45
● Obbligazioni	0,00
● Liquidità	-0,73
● Altro	0,28



Mkt Cap %	Fondo
Giant	13,33
Large	13,08
Medium	39,02
Small	19,36
Micro	15,21

Capitalizzazione media di mercato	Fondo
Ave Mkt Cap EUR	2.879,97



Titoli principali

Nome	Settore	%
Taiwan Semiconductor...	🏭	4,62
Axis Bank Ltd	🏦	3,26
PT Bank Central Asia Tbk	🏦	2,95
PT Indosat Tbk Class B	🏠	2,65
Topco Scientific Co Ltd	🏭	2,16
SIS Ltd Ordinary Shares	⚙️	2,08
China Overseas Grand Oceans...	🏠	1,96
PT Indofood CBP Sukses...	🏠	1,79
BOC Aviation Ltd Shs Unitary...	✈️	1,77
Capstone Copper Corp Chess...	🏭	1,64
% Primi 10 Titoli sul Patrimonio		24,88
Numero Complessivo di Titoli Azionari		144
Numero Complessivo di Titoli Obbligazionari		0

Distribuzione Settoriale %

	Fondo
Ciclico	48,40
🏭 Materie Prime	9,18
🏠 Beni di Consumo Ciclici	15,03
🏦 Finanza	15,79
🏠 Immobiliare	8,39
Sensibile	34,14
📡 Telecomunicazioni	4,32
⚡ Energia	4,38
⚙️ Beni Industriali	10,78
💻 Tecnologia	14,65
Difensivo	17,46
🏠 Beni Difensivi	10,70
🏥 Salute	5,23
💡 Servizi di Pubblica Utilità	1,53

Ripartizione Geografica %

	Fondo
America	6,19
Stati Uniti	2,89
Canada	2,18
America Latina e Centrale	1,12
Europa	1,52
Regno Unito	1,04
Europa Occidentale - Euro	0,25
Europa Occidentale - Non Euro	0,00
Europa dell'Est	0,00
Africa	0,00
Medio Oriente	0,23
Asia	92,29
Giappone	0,00
Australasia	5,40
Asia - Paesi Sviluppati	29,42
Asia - Emergente	57,46

Anagrafica

Società di Gestione	Fidelity (FIL Inv Mgmt (Lux) S.A.)	Patrimonio Classe (Mln)	60,69 EUR	Investimento Min. Ingresso	2.500 EUR
Telefono	+ 352 250 404 2400	Domicilio	LUSSEMBURGO	Investimento Min. Successivo	1.000 EUR
Web	www.fidelity-international.com	Valuta del Fondo	EUR	T.E.R.	-
Data di Partenza	07/08/2015	UCITS	Si	Spese correnti	1,07%
Nome del Gestore	Nitin Bajaj	Inc/Acc	Acc	Commissione di incentivo	-
Data Inizio Gestione	02/09/2013	ISIN	LU1261430877		
NAV (26/06/2026)	EUR 20,93				

See disclosures for more details

© 2026 Morningstar Italia. Tutti i diritti sono riservati. Le informazioni qui contenute: (1) sono proprietà di Morningstar, (2) non possono essere copiate, (3) non costituiscono consiglio di investimento; (4) sono fornite con scopi informativi; (5) sono ritenute attendibili da Morningstar che, pertanto, ne garantisce il maggior grado di accuratezza e completezza possibile, fatto salvo il caso in cui queste Le siano state fornite in modo errato e/o non completo dalle relative società prodotte; (6) sono estratte dai dati del fondo disponibili e riferiti a date temporali diverse. Morningstar non è responsabile per qualunque danno o perdita derivante da qualunque uso delle informazioni e chi visiona tali informazioni sarà responsabile dell'uso che andrà a farne. Non vi è naturalmente garanzia alcuna che i risultati del passato trovino un riscontro nel futuro.

Fidelity Funds - Asian Smaller Companies Fund Y-Acc-EUR

Patrimonio Netto (Mln) 1.125,46 EUR

(31/05/2026)