

Fidelity Funds - European High Yield Fund Y-Acc-CZK (hedged)

Categoria Morningstar™

Obbligazionari Altro

Benchmark Morningstar

Not Categorized
Usato nel Report

Benchmark Dichiarato

ICE BofAML GHY Eur ICs Lv4 20%C TR EUR

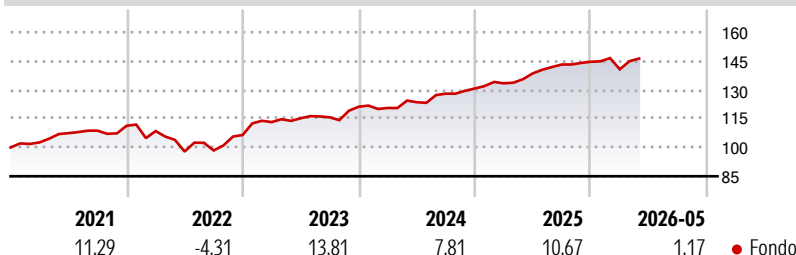
Morningstar Rating™

Senza rating

Obiettivo d'Investimento Dichiarato

Il Fidelity European High Yield Fund cerca di massimizzare il suo rendimento totale, investendo in via primaria in obbligazioni societarie ad alto reddito denominate in Euro, azioni privilegiate e titoli convertibili, emessi da società europee ed extraeuropee.

Rendimenti



Misure di Rischio

3Y Alpha	-	3Y Sharpe Ratio	1,10
3Y Beta	-	3Y Std Dev	5,12
3Y R-Squared	-	3Y Risk	-
3Y Info Ratio	-	5Y Risk	-
3Y Tracking Error	-	10Y Risk	-

Rend. Cumulati %

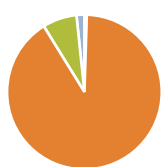
Periodo	Fondo
3-Mesi	4,16
6-Mesi	2,30
1-Anno	6,99
3-Anni Ann.ti	8,47
5-Anni Ann.ti	6,45
10-Anni Ann.ti	6,59

Rendimenti aggiornati al 26/06/2026

Rendimenti

Periodo	Q1	Q2	Q3	Q4
Trimestrali %				
2026	-2,72	-	-	-
2025	2,08	3,87	3,33	1,01
2024	-0,53	2,47	3,60	2,10
2023	6,29	1,75	0,44	4,77
2022	-2,47	-9,85	0,58	8,20

Portafoglio 30/04/2026

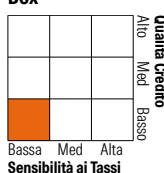


Asset Allocation %

Asset Class	Netta
Azioni	0,50
Obbligazioni	90,69
Liquidità	7,16
Altro	1,65

Fixed Income Style

Box™



Metric	Fondo
Duration Effettiva	2,90
Maturità effettiva	15,33
Qualità Credito Media	B

Credit Quality %

Credit Quality	Fond	Credit Quality %	Fond
AAA	0,00	BBB	4,12
AA	0,00	BB	50,39
A	0,00	B	36,92
		Below B	6,55
		Not Rated	2,01

Titoli principali

Nome	Settore	%
Fidelity ILF - EUR A Acc	—	2,58
2 Year Treasury Note Future...	—	2,54
ZF Europe Finance B.V. 7%	—	1,61
Maxam Prill S.a r.l. 6%	—	1,28
Deuce Finco PLC 7%	—	1,18
Energo-Pro AS 8%	—	1,14
Ardonagh Finco Ltd. 6.875%	—	1,06
Energia Group ROI FinanceCo...	—	1,03
Metro Bank Holdings Plc 12%	—	0,96
Pinnacle Bidco PLC 10%	—	0,91
% Primi 10 Titoli sul Patrimonio		14,31
Numero Complessivo di Titoli Azionari		9
Numero Complessivo di Titoli Obbligazionari		315

Fixed Income Sector Weightings %

Sector	Fondo
Governativo	3,86
Societario	94,11
Cartolarizzazioni	0,87
Enti Locali	0,00
Liquidità ed equivalenti	7,42
Derivati	-6,26
Coupon Range %	Fondo
0 coupon	0,20
Da 0 a 4 cedole	5,90
Da 4 a 6 cedole	32,23
Da 6 a 8 cedole	39,81
Da 8 a 10 cedole	13,36
Da 10 a 12 cedole	3,82
Oltre 12 cedole	4,68

Scadenze %

Scadenza	Fondo
da 1 a 3	11,43
da 3 a 5	42,37
da 5 a 7	30,47
da 7 a 10	4,23
da 10 a 15	1,68
da 15 a 20	0,00
da 20 a 30	0,57
oltre 30	3,46

Anagrafica

Società di Gestione	Fidelity (FIL Inv Mgmt (Lux) S.A.)	Patrimonio Classe (Mln)	167,65 CZK	Investimento Min. Ingresso	2.500 EUR
Telefono	+ 352 250 404 2400	Domicilio	LUSSEMBURGO	Investimento Min. Successivo	1.000 EUR
Web	www.fidelity-international.com	Valuta del Fondo	CZK	T.E.R.	-
Data di Partenza	07/08/2015	UCITS	Si	Spese correnti	0,90%
Nome del Gestore	Andrei Gorodilov	Inc/Acc	Acc	Commissione di incentivo	-
Data Inizio Gestione	01/02/2013	ISIN	LU1261431255		
NAV (26/06/2026)	CZK 1.721,00				
Patrimonio Netto (Mln)	2.752,41 EUR				

(30/04/2026)

See disclosures for more details

© 2026 Morningstar Italia. Tutti i diritti sono riservati. Le informazioni qui contenute: (1) sono proprietà di Morningstar, (2) non possono essere copiate, (3) non costituiscono consiglio di investimento; (4) sono fornite con scopi informativi; (5) sono ritenute attendibili da Morningstar che, pertanto, ne garantisce il maggior grado di accuratezza e completezza possibile, fatto salvo il caso in cui queste Le siano state fornite in modo errato e/o non completo dalle relative società produttrici; (6) sono estratte dai dati del fondo disponibili e riferiti a date temporali diverse. Morningstar non è responsabile per qualunque danno o perdita derivante da qualunque uso delle informazioni e chi visiona tali informazioni sarà responsabile dell'uso che andrà a farne. Non vi è naturalmente garanzia alcuna che i risultati del passato trovino un riscontro nel futuro.