

Fidelity Funds - Global Multi Asset Growth & Income Fund Y-Acc-EUR (EUR/USD)

Categoria Morningstar™
hedge
Fondi EUR

Benchmark Morningstar

Morningstar Euro Moderate Global Target

Allocation NR EUR

Usato nel Report

Benchmark Dichiarato

Not Benchmarked

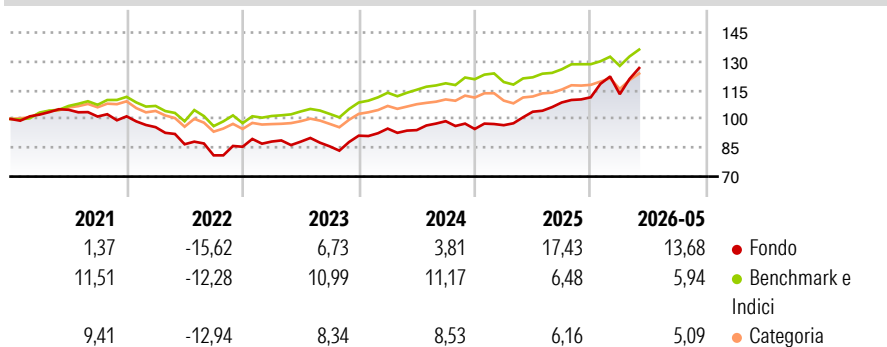
Morningstar Rating™

★★★

Obiettivo d'Investimento Dichiarato

Il fondo punta a raggiungere una crescita moderata del capitale nel lungo periodo attraverso un investimento differenziato in obbligazioni, azioni, liquidità e commodities.

Rendimenti



Misure di Rischio

3Y Alpha	1,73	3Y Sharpe Ratio	1,04
3Y Beta	1,26	3Y Std Dev	9,93
3Y R-Squared	66,46	3Y Risk	Alto
3Y Info Ratio	0,60	5Y Risk	Alto
3Y Tracking Error	6,02	10Y Risk	+Med

Basati su Morningstar Euro Moderate Global Target Allocation NR EUR (dove applicabile)

Rend. Cumulati %

	Fondo	Bmk	Cat
3-Mesi	10,04	7,45	6,76
6-Mesi	11,32	6,24	5,62
1-Anno	20,29	12,74	11,81
3-Anni Ann.ti	12,47	9,92	8,62
5-Anni Ann.ti	3,31	5,11	3,38
10-Anni Ann.ti	2,54	5,97	4,15

Rendimenti aggiornati al 26/06/2026

Rendimenti

Trimestrali %	Q1	Q2	Q3	Q4
2026	1,44	-	-	-
2025	2,10	7,25	4,63	2,49
2024	4,04	-0,83	4,95	-4,12
2023	3,17	-0,09	-2,75	6,47
2022	-5,56	-9,29	-6,64	5,51

Portafoglio 28/02/2026



Asset Allocation %

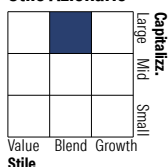
- Azioni
- Obbligazioni
- Liquidità
- Altro

Netta

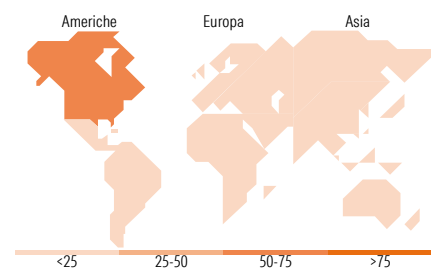
67,69
23,56
-2,64
11,39

Morningstar Style Box®

Stile Azionario



Reddito Fisso



Titoli principali

Nome	Settore	%
MSCI South Africa Index...	—	10,96
United States Treasury Bills...	—	8,55
67F99B (KOREA KOSPI 200...	—	7,94
United States Treasury Bills...	—	5,88
United States Treasury Notes...	—	5,41
UBS CFD (MSCI GREECE INDEX)...	—	4,64
iShares Physical Gold ETC	—	4,33
Future on MDax	—	3,98
E-mini S&P MidCap 400 Future...	—	3,95
Msci Brazil Ix Future Mar26...	—	3,64
% Primi 10 Titoli sul Patrimonio		59,28
Numero Complessivo di Titoli Azionari		329
Numero Complessivo di Titoli Obbligazionari		1.112

Distribuzione Settoriale %

	Fondo
Ciclico	0,00
Sensibile	0,00
Difensivo	0,00

Fixed Income Sector Weightings %

	Fondo
Governativo	175,18
Societario	17,00
Cartolarizzazioni	8,30
Enti Locali	0,00
Liquidità ed equivalenti	-99,86
Derivati	-0,62

Ripartizione Geografica %

	Fondo
America	52,33
Stati Uniti	50,87
Canada	1,30
America Latina e Centrale	0,17
Europa	31,08
Regno Unito	15,56
Europa Occidentale - Euro	13,12
Europa Occidentale - Non Euro	2,07
Europa dell'Est	0,00
Africa	0,32
Medio Oriente	0,00
Asia	16,59
Giappone	11,07
Australasia	0,55
Asia - Paesi Sviluppati	3,61
Asia - Emergente	1,35

Anagrafica

Società di Gestione	Fidelity (FIL Inv Mgmt (Lux) S.A.)	Patrimonio Classe (Mln)	0,07 EUR	Investimento Min. Ingresso	2.500 EUR
Telefono	+ 352 250 404 2400	Domicilio	LUSSEMBURGO	Investimento Min. Successivo	1.000 EUR
Web	www.fidelity-international.com	Valuta del Fondo	EUR	T.E.R.	1,06%
Data di Partenza	07/08/2015	UCITS	Si	Spese correnti	1,06%
Nome del Gestore	George Efstathopoulos	Inc/Acc	Acc	Commissione di incentivo	-
Data Inizio Gestione	06/10/2017	ISIN	LU1261432220		
NAV (26/06/2026)	EUR 12,39				

See disclosures for more details

© 2026 Morningstar Italia. Tutti i diritti sono riservati. Le informazioni qui contenute: (1) sono proprietà di Morningstar, (2) non possono essere copiate, (3) non costituiscono consiglio di investimento; (4) sono fornite con scopi informativi; (5) sono ritenute attendibili da Morningstar che, pertanto, ne garantisce il maggior grado di accuratezza e completezza possibile, fatto salvo il caso in cui queste Le siano state fornite in modo errato e/o non completo dalle relative società prodotte; (6) sono estratte dai dati del fondo disponibili e riferiti a date temporali diverse. Morningstar non è responsabile per qualunque danno o perdita derivante da qualunque uso delle informazioni e chi visita tali informazioni sarà responsabile dell'uso che andrà a farne. Non vi è naturalmente garanzia alcuna che i risultati del passato trovino un riscontro nel futuro.

Fidelity Funds - Global Multi Asset Growth & Income Fund Y-Acc-EUR (EUR/USD)

Patrimonio Netto (Mln)
hedged

131,03 USD