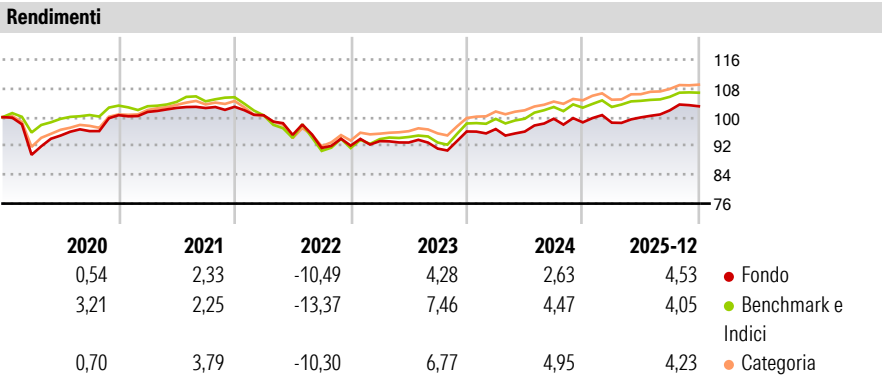


Amundi Funds Multi- Asset Real Return F2 EUR (C)

Categoria Morningstar™	Benchmark Morningstar	Benchmark Dichiarato	Morningstar Rating™
Bilanciati Prudenti EUR	Morningstar Euro Cautious Target	Eurozone HICP (ex-Tobacco) TR EUR	★★
	Allocation NR EUR		
	Usato nel Report		

Obiettivo d'Investimento Dichiarato

Il Comparto (il "Fondo Feeder") investirà almeno l'85% delle sue attività nette in unità di Amundi Rendement Plus (classe OR-D) (il "Fondo Master"), un fondo d'investimento costituito ai sensi della legislazione francese, la cui qualifica corrisponde a OICVM master secondo la Direttiva 2009/65/CE. Di conseguenza, la strategia d'investimento del Comparto deve essere considerata alla luce del prospetto informativo del Fondo Master, i cui obiettivi e strategia d'investimento sono: l'obiettivo del Fondo Master consiste nel superare il rendimento dell'indice EONIA Capitalized di oltre il 2,5% annuo, al lordo degli oneri, su un orizzonte di investimento di 3 anni. Il rimanente 15% delle attività nette del Comparto Feeder sarà investito in...



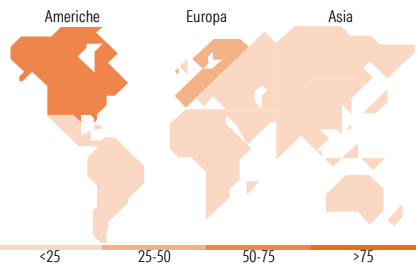
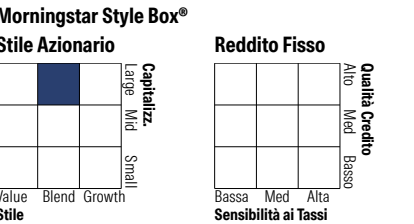
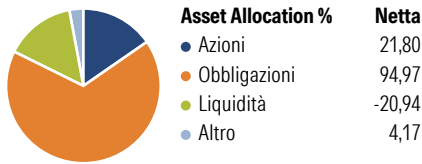
Misure di Rischio			
3Y Alpha	-1,54	3Y Sharpe Ratio	0,20
3Y Beta	1,05	3Y Std Dev	4,41
3Y R-Squared	93,53	3Y Risk	+Med
3Y Info Ratio	-1,32	5Y Risk	Med
3Y Tracking Error	1,14	10Y Risk	Med

Basati su Morningstar Euro Cautious Target Allocation NR EUR (dove applicabile)

Rend. Cumulati %	Fondo	Bmk	Cat	Rendimenti Trimestrali %	Q1	Q2	Q3	Q4
3-Mesi	1,08	0,84	0,98	2026	-	-	-	-
6-Mesi	4,10	2,76	3,12	2025	-0,09	1,49	1,96	1,11
1-Anno	4,98	3,87	3,94	2024	0,70	-0,73	3,71	-1,01
3-Anni Ann.ti	3,67	4,74	4,92	2023	1,36	-0,40	-1,82	5,22
5-Anni Ann.ti	0,85	0,95	1,71	2022	-2,29	-5,41	-3,82	0,69
10-Anni Ann.ti	0,95	1,91	1,94					

Rendimenti aggiornati al 30/01/2026

Portafoglio 31/12/2025



Titoli principali		
Nome	Settore	%
5Y T-Note (CBT) Mar 26	—	9,85
E-mini S&P 500 Future Mar 26	—	4,08
MSCI USA Index Future Mar 26	—	4,03
Amundi Fds EM Lcl Ccy Bd J2...	—	3,07
10 Year Treasury Note Future...	—	2,89
Amundi Fds EM Hrd Ccy Bd J2...	—	2,63
Italy (Republic Of) 1.65%	—	2,25
Italy (Republic Of) 4.4%	—	2,19
Amundi Physical Gold ETC C	—	2,05
Spain (Kingdom of) 3.9%	—	1,90
% Primi 10 Titoli sul Patrimonio		34,93
Numero Complessivo di Titoli Azionari		135
Numero Complessivo di Titoli Obbligazionari		143

Distribuzione Settoriale %		Fondo
Ciclico		32,90
Sensibile		45,82
Difensivo		21,28
Fixed Income Sector Weightings %		Fondo
Governativo		62,99
Societario		62,31
Cartolarizzazioni		3,40
Enti Locali		0,00
Liquidità ed equivalenti		-28,34
Derivati		-0,37

Ripartizione Geografica %		Fondo
America		62,53
Stati Uniti		61,22
Canada		1,26
America Latina e Centrale		0,05
Europa		37,00
Regno Unito		7,38
Europa Occidentale - Euro		23,55
Europa Occidentale - Non Euro		5,85
Europa dell'Est		0,00
Africa		0,22
Medio Oriente		0,00
Asia		0,47
Giappone		0,00
Australasia		0,22
Asia - Paesi Sviluppati		0,09
Asia - Emergente		0,16

Anagrafica

Società di Gestione	Amundi Luxembourg S.A.	Patrimonio Classe (Mln)	1,88 EUR	Investimento Min. Ingresso	1/1.000 Quota
Telefono	+352 47 676667	(30/01/2026)		Investimento Min. Successivo	-
Web	www.amundi.com	Domicilio	LUSSEMBURGO	T.E.R.	2,32%
Data di Partenza	24/07/2015	Valuta del Fondo	EUR	Spese correnti	2,25%
Nome del Gestore	Alexandre Burgues	UCITS	Si	Commissione di incentivo	-
Data Inizio Gestione	24/07/2015	Inc/Acc	Acc		
NAV (30/01/2026)	EUR 105,57	ISIN	LU1253541814		

Amundi Funds Multi- Asset Real Return F2 EUR (C)

Patrimonio Netto (Mln)	247,06 EUR
(31/12/2025)	