BlackRock Global Funds - European High Yield Bond Fund E2

Categoria Morningstar™	Benchmark Morningstar	Benchmark Dichiarato	Morningstar Rating™
Obbligazionari High Yield EUR	Morningstar Eurozone High-Yield Bond GR EUR Usato nel Report	Bloomberg Pan Eur HY 3% IC Hdg TR EUR	★★★

Obiettivo d'Investimento Dichiarato

L'European High Yield Bond Fund si propone di massimizzare il rendimento totale e di investire in modo coerente con i principi dell'investimento incentrato sui temi ambientali, sociali e di governance ("ESG"). Il Comparto investe almeno il 70% del patrimonio complessivo in valori mobiliari a reddito fisso ad alto rendimento denominati in varie valute, emessi da governi ed enti governativi e da società con sede o che svolgono prevalentemente la loro attività economica in Europa. Il Comparto potrà inoltre investire in titoli a reddito fisso di qualsiasi categoria, ivi compresi i titoli non- investment grade. L'esposizione valutaria è gestita in modo flessibile.

Rendimenti

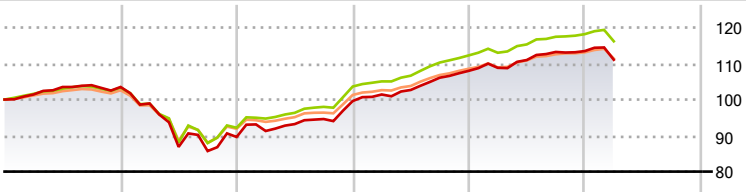

2021	2022	2023	2024	2025	2026-03	
3,49	-13,41	11,13	8,43	5,08	-2,12	Fondo
3,32	-10,79	12,43	8,34	5,25	-1,68	Benchmark e Indici
2,68	-10,30	10,30	7,20	4,38	-1,52	Categoria

Misure di Rischio

3Y Alpha	-0,57	3Y Sharpe Ratio	1,08
3Y Beta	1,08	3Y Std Dev	3,48
3Y R-Squared	95,75	3Y Risk	+Med
3Y Info Ratio	-0,38	5Y Risk	+Med
3Y Tracking Error	0,74	10Y Risk	Med

Basati su Morningstar Eurozone High-Yield Bond GR EUR (dove applicabile)

Rend. Cumulati %	Fondo	Bmk	Cat
3-Mesi	-0,87	-0,48	-0,62
6-Mesi	0,29	0,68	0,25
1-Anno	4,28	4,30	3,68
3-Anni Ann.ti	7,24	7,56	6,77
5-Anni Ann.ti	2,06	2,98	2,34
10-Anni Ann.ti	3,27	3,75	3,06

Rendimenti aggiornati al 30/04/2026

Rendimenti Trimestrali %	Q1	Q2	Q3	Q4
2026	-2,12	-	-	-
2025	0,77	1,99	2,02	0,22
2024	1,84	1,23	3,32	1,80
2023	1,86	2,09	1,52	5,27
2022	-4,42	-12,18	-1,34	4,56

Portafoglio 31/03/2026

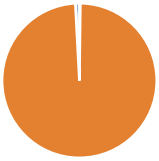

Asset Allocation %	Netta
Azioni	0,19
Obbligazioni	98,97
Liquidità	0,00
Altro	0,84

Fixed Income Style Box™

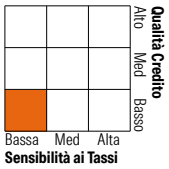

	Fondo
Duration Effettiva	2,99
Maturity effettiva	12,95
Qualità Credito Media	B

Credit Quality %	Fondo	Credit Quality %	Fondo
AAA	0,00	BBB	7,10
AA	0,00	BB	43,94
A	0,00	B	42,10
		Below B	3,06
		Not Rated	3,80

Titoli principali

Nome	Settore	%
Blk Ics Eur Liq Fund Agen...	—	3,83
Adler Financing S.a r.l.	—	1,03
Ardonagh Finco Ltd.	—	0,93
Edge Finco PLC	—	0,89
Essendi SA	—	0,88
Froneri Lux Finco S.a r.l.	—	0,88
VZ Secured Financing BV	—	0,87
iShares AT1 Bond Active ETF...	—	0,87
Pachelbel Bidco S.p.A.	—	0,83
Maxam Prill S.a r.l.	—	0,82
% Primi 10 Titoli sul Patrimonio		11,85
Numero Complessivo di Titoli Azionari		5
Numero Complessivo di Titoli Obbligazionari		400

Fixed Income Sector Weightings %	Fondo
Governativo	0,00
Societario	95,57
Cartolarizzazioni	4,13
Enti Locali	0,00
Liquidità ed equivalenti	0,15
Derivati	0,14

Coupon Range %	Fondo
0 coupon	0,03
Da 0 a 4 cedole	8,44
Da 4 a 6 cedole	49,71
Da 6 a 8 cedole	30,57
Da 8 a 10 cedole	9,46
Da 10 a 12 cedole	1,73
Oltre 12 cedole	0,07

Scadenze %	Fondo
da 1 a 3	12,86
da 3 a 5	30,67
da 5 a 7	24,70
da 7 a 10	6,45
da 10 a 15	4,22
da 15 a 20	0,00
da 20 a 30	1,65
oltre 30	17,02

Anagrafica

Società di Gestione	BlackRock (Luxembourg) SA
Telefono	+44 20 77433000
Web	www.blackrock.com
Data di Partenza	05/08/2015
Nome del Gestore	-
Data Inizio Gestione	23/07/2015
NAV (30/04/2026)	EUR 13,64
Patrimonio Netto (Mln) (31/03/2026)	901,39 EUR

Patrimonio Classe (Mln) (29/04/2026)	118,26 EUR
Domicilio	LUSSEMBURGO
Valuta del Fondo	EUR
UCITS	Si
Inc/Acc	Acc
ISIN	LU1270846881

Investimento Min. Ingresso	5.000 USD
Investimento Min. Successivo	1.000 USD
T.E.R.	-
Spese correnti	1,73%
Commissione di incentivo	-

© 2026 Morningstar Italia. Tutti i diritti sono riservati. Le informazioni qui contenute: (1) sono proprietà di Morningstar, (2) non possono essere copiate, (3) non costituiscono consiglio di investimento; (4) sono fornite con scopi informativi; (5) sono ritenute attendibili da Morningstar che, pertanto, ne garantisce il maggior grado di accuratezza e completezza possibile, fatto salvo il caso in cui queste Le siano state fornite in modo errato e/o non completo dalle relative società prodotto; (6) sono estratte dai dati del fondo disponibili e riferiti a date temporali diverse. Morningstar non è responsabile per qualunque danno o perdita derivante da qualunque uso delle informazioni e chi visiona tali informazioni sarà responsabile dell'uso che andrà a farne. Non vi è naturalmente garanzia alcuna che i risultati del passato trovino un riscontro nel futuro.