

Goldman Sachs Global Small Cap CORE Equity Portfolio R Inc GBP Snap

Categoria Morningstar™

Azionari Internazionali Small Cap

Benchmark Morningstar

Morningstar Global Markets Small-Mid

Cap NR USD

Usato nel Report

Benchmark Dichiarato

S&P Developed Small NR USD

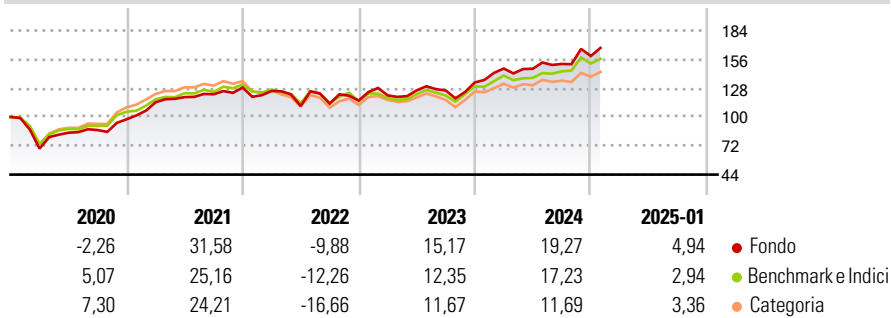
Morningstar Rating™

★★★★★

Obiettivo d'Investimento Dichiarato

Il fondo investe prevalentemente in società a bassa capitalizzazione presenti in tutto il mondo, ovvero quelle società con una capitalizzazione del mercato inferiore a quella della più grande società presente nell'indice S&P/Citigroup EMI World (ovviamente nel momento in cui l'investimento viene fatto).

Rendimenti



Misure di Rischio

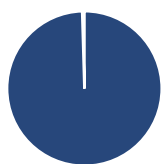
3Y Alpha	3,78	3Y Sharpe Ratio	0,60
3Y Beta	1,01	3Y Std Dev	17,05
3Y R-Squared	91,27	3Y Risk	Med
3Y Info Ratio	0,69	5Y Risk	Med
3Y Tracking Error	5,60	10Y Risk	+Med

Basati su Morningstar Global Markets Small-Mid Cap NR USD (dove applicabile)

Rend. Cumulati %	Fondo	Bmk	Cat	Rendimenti Trimestrali %	Q1	Q2	Q3	Q4
3-Mesi	8,72	7,59	6,58	2025	-	-	-	-
6-Mesi	14,86	14,33	9,45	2024	10,19	-0,15	3,17	5,07
1-Anno	22,06	19,09	14,40	2023	4,39	4,02	-0,06	6,13
3-Anni Ann.ti	11,64	8,40	4,14	2022	-2,56	-11,73	2,12	2,61
5-Anni Ann.ti	10,47	9,04	7,02	2021	16,94	4,40	2,29	5,36
10-Anni Ann.ti	9,72	8,62	6,86					

Rendimenti aggiornati al 04/02/2025

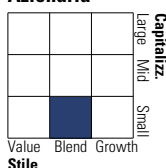
Portafoglio 31/12/2024



Asset Allocation %	Netta
● Azioni	99,54
● Obbligazioni	0,00
● Liquidità	0,46
● Altro	0,00

Style Box

Azionaria

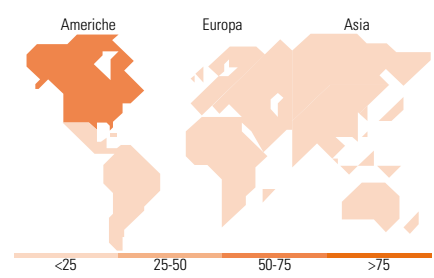


Mkt Cap %

Giant	0,02
Large	1,67
Medium	27,05
Small	51,43
Micro	19,83

Capitalizzazione media di mercato

Ave Mkt Cap USD 3.563,61



Titoli principali

Nome	Settore	%
Cmrc/Cme Eminirus2k 3/2025	-	1,55
Natera Inc	+	1,00
CarMax Inc	+	0,99
Sprouts Farmers Market Inc	+	0,91
Seagate Technology Holdings...	+	0,90
CommVault Systems Inc	+	0,89
SkyWest Inc	+	0,88
Atkore Inc	+	0,80
Tenet Healthcare Corp	+	0,78
Aegon Ltd	+	0,77
% Primi 10 Titoli sul Patrimonio		9,48
Numero Complessivo di Titoli Azionari		1.112
Numero Complessivo di Titoli Obbligazionari		0

Distribuzione Settoriale %

	Fondo
Ciclico	41,85
Materie Prime	5,60
Beni di Consumo Ciclici	13,49
Finanza	16,05
Immobiliare	6,71
Sensibile	41,82
Telecomunicazioni	3,82
Energia	3,48
Beni Industriali	17,13
Tecnologia	17,40
Difensivo	16,33
Beni Difensivi	3,79
Salute	11,42
Servizi di Pubblica Utilità	1,12

Ripartizione Geografica %

	Fondo
America	73,17
Stati Uniti	70,03
Canada	3,04
America Latina e Centrale	0,10
Europa	15,36
Regno Unito	2,63
Europa Occidentale - Euro	7,92
Europa Occidentale - Non Euro	4,32
Europa dell'Est	0,00
Africa	0,48
Medio Oriente	0,01
Asia	11,47
Giappone	7,41
Australasia	1,35
Asia - Paesi Sviluppati	2,53
Asia - Emergente	0,18

Anagrafica

Società di Gestione	Goldman Sachs Asset Management B.V.	Patrimonio Classe (Mln)	26,09 GBP	Investimento Min. Ingresso	5.000 EUR
Telefono	+31-703781781	Domicilio	LUSSEMBURGO	Investimento Min. Successivo	-
Web	https://www.gsam.com	Valuta del Fondo	GBP	T.E.R.	0,78%
Data di Partenza	09/07/2015	UCITS	Si	Spese correnti	0,80%
Nome del Gestore	Len Ioffe	Inc/Acc	Inc	Commissione di incentivo	-
Data Inizio Gestione	01/01/2007	ISIN	LU1253914516		
NAV (04/02/2025)	GBP 25,45				
Patrimonio Netto (Mln)	1.499,70 USD				

(31/12/2024)