

DWS Invest ESG Qi LowVol World EUR FCH (P) EB

Categoria Morningstar™

Azionari Internazionali Large Cap Blend

Benchmark Morningstar

Morningstar Global Target Market

Exposure NR USD

Usato nel Report

Benchmark Dichiarato

Not Benchmarked

Morningstar Rating™

★★

Obiettivo d'Investimento Dichiarato

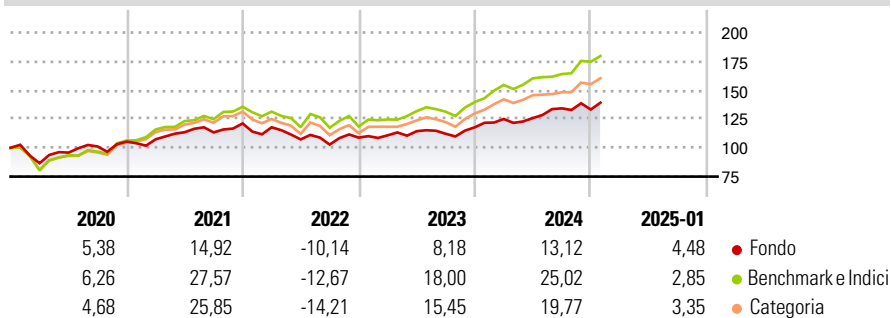
This sub-fund promotes environmental and social characteristics and reports as product in accordance with article 8(1) of Regulation (EU) 2019/2088 on sustainability related disclosures in the financial services sector ("SFDR"). While the sub-fund does not have as its objective a sustainable investment, it will invest a minimum proportion of its assets in sustainable investments as defined by article 2 (17) SFDR. The objective of the investment policy of the fund is to achieve a sustainable capital appreciation. The sub-fund is actively managed and is not managed in reference to a benchmark.

Misure di Rischio

3Y Alpha	-3,19	3Y Sharpe Ratio	0,47
3Y Beta	0,82	3Y Std Dev	10,47
3Y R-Squared	74,75	3Y Risk	-Med
3Y Info Ratio	-0,52	5Y Risk	-Med
3Y Tracking Error	8,10	10Y Risk	-

Basati su Morningstar Global Target Market Exposure NR USD (dove applicabile)


Rendimenti



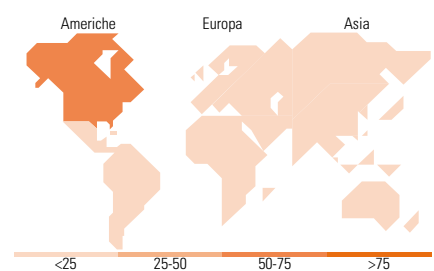
Rend. Cumulati %	Fondo	Bmk	Cat	Rendimenti Trimestrali %	Q1	Q2	Q3	Q4
3-Mesi	4,30	9,06	7,74	2025	-	-	-	-
6-Mesi	8,68	16,12	12,44	2024	6,15	0,64	6,72	-0,78
1-Anno	14,19	23,21	19,93	2023	1,84	3,23	-1,97	4,98
3-Anni Ann.ti	6,45	11,78	9,50	2022	-2,74	-8,92	-4,19	5,87
5-Anni Ann.ti	6,20	11,89	9,85	2021	1,86	5,72	-0,13	6,84
10-Anni Ann.ti	-	-	-					

Rendimenti aggiornati al 04/02/2025

Portafoglio 31/12/2024



Style Box	Mkt Cap %	Fondo
Azionaria	Giant	25,83
	Large	42,80
	Medium	30,52
	Small	0,85
	Micro	0,00
Capitalizzazione	Fondo	
media di mercato	Ave Mkt Cap EUR	71.587,9
		0



Titoli principali

Nome	Settore	%
Deutsche Telekom AG	Telecomunicazioni	2,22
Motorola Solutions Inc	Telecomunicazioni	2,12
Berkshire Hathaway Inc Class B	Finanza	1,95
T-Mobile US Inc	Telecomunicazioni	1,94
Republic Services Inc	Industria	1,78
Walmart Inc	Retail	1,78
Johnson & Johnson	Salute	1,68
Procter & Gamble Co	Consumo	1,63
Cisco Systems Inc	Tecnologia	1,61
Amphenol Corp Class A	Industria	1,45
% Primi 10 Titoli sul Patrimonio		18,17
Numero Complessivo di Titoli Azionari		147
Numero Complessivo di Titoli Obbligazionari		0

Distribuzione Settoriale %	Fondo
Ciclico	25,19
Materie Prime	2,53
Beni di Consumo Ciclici	6,80
Finanza	15,33
Immobiliare	0,53
Sensibile	41,30
Telecomunicazioni	14,01
Energia	0,41
Beni Industriali	6,41
Tecnologia	20,47
Difensivo	33,51
Beni Difensivi	13,08
Salute	16,06
Servizi di Pubblica Utilità	4,37

Ripartizione Geografica %	Fondo
America	68,29
Stati Uniti	68,08
Canada	0,21
America Latina e Centrale	0,00
Europa	18,21
Regno Unito	1,65
Europa Occidentale - Euro	11,54
Europa Occidentale - Non Euro	4,32
Europa dell'Est	0,28
Africa	0,00
Medio Oriente	0,41
Asia	13,51
Giappone	8,36
Australasia	0,67
Asia - Paesi Sviluppati	3,56
Asia - Emergente	0,91

Anagrafica

Società di Gestione	DWS Investment S.A.	Patrimonio Classe (Mln)	0,02 EUR	Investimento Min. Ingresso	2.000.000 EUR
Telefono	+352 42101-1	(04/02/2025)		Investimento Min. Successivo	-
Web	www.dws.lu	Domicilio	LUSSEMBURGO	T.E.R.	-
Data di Partenza	31/07/2015	Valuta del Fondo	EUR	Spese correnti	0,50%
Nome del Gestore	Felix Driessen	UCITS	Si	Commissione di incentivo	-
Data Inizio Gestione	01/01/2024	Inc/Acc	Acc		
NAV (04/02/2025)	EUR 184,23	ISIN	LU1236813124		

DWS Invest ESG Qi LowVol World EUR FCH (P) EB

Patrimonio Netto (Mln) 171,07 EUR

(31/12/2024)