

# DWS Invest ESG Qi LowVol World EUR LC

## Categoria Morningstar™

Azionari Internazionali Large Cap Blend

## Benchmark Morningstar

Morningstar Global Target Market

Exposure NR USD

Usato nel Report

## Benchmark Dichiarato

Not Benchmarked

## Morningstar Rating™

★★★

### Obiettivo d'Investimento Dichiarato

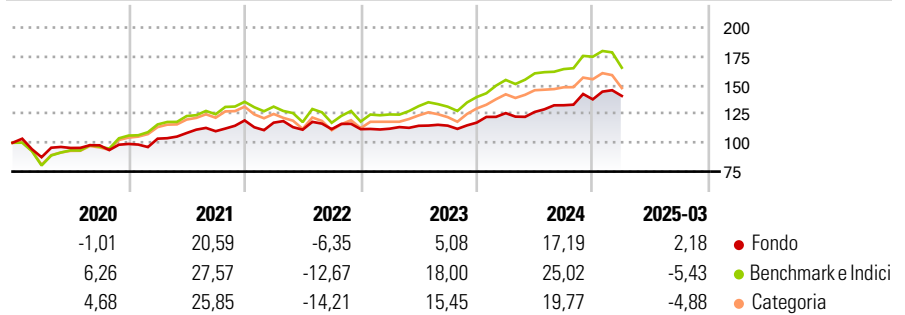
This sub-fund promotes environmental and social characteristics and reports as product in accordance with article 8(1) of Regulation (EU) 2019/2088 on sustainability related disclosures in the financial services sector ("SFDR"). While the sub-fund does not have as its objective a sustainable investment, it will invest a minimum proportion of its assets in sustainable investments as defined by article 2 (17) SFDR. The objective of the investment policy of the fund is to achieve a sustainable capital appreciation. The sub-fund is actively managed and is not managed in reference to a benchmark.

### Misure di Rischio

|                   |       |                 |       |
|-------------------|-------|-----------------|-------|
| 3Y Alpha          | -0,92 | 3Y Sharpe Ratio | 0,41  |
| 3Y Beta           | 0,62  | 3Y Std Dev      | 9,70  |
| 3Y R-Squared      | 71,81 | 3Y Risk         | Basso |
| 3Y Info Ratio     | -0,20 | 5Y Risk         | Basso |
| 3Y Tracking Error | 8,71  | 10Y Risk        | -     |

Basati su Morningstar Global Target Market Exposure NR USD (dove applicabile)

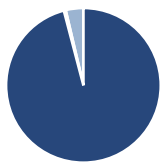
### Rendimenti



| Rend. Cumulati % | Fondo | Bmk    | Cat    | Rendimenti Trimestrali % | Q1    | Q2    | Q3   | Q4   |
|------------------|-------|--------|--------|--------------------------|-------|-------|------|------|
| 3-Mesi           | -3,77 | -13,39 | -11,55 | 2025                     | 2,18  | -     | -    | -    |
| 6-Mesi           | -1,62 | -8,74  | -9,20  | 2024                     | 7,04  | 0,82  | 4,56 | 3,86 |
| 1-Anno           | 8,87  | 0,62   | -1,61  | 2023                     | 0,38  | 2,23  | 0,12 | 2,27 |
| 3-Anni Ann.ti    | 3,76  | 5,14   | 3,70   | 2022                     | -1,60 | -5,19 | 0,39 | 0,00 |
| 5-Anni Ann.ti    | 7,34  | 12,37  | 10,09  | 2021                     | 4,64  | 4,71  | 1,46 | 8,47 |
| 10-Anni Ann.ti   | -     | -      | -      |                          |       |       |      |      |

Rendimenti aggiornati al 15/04/2025

### Portafoglio 28/02/2025



| Asset Allocation % | Netta |
|--------------------|-------|
| ● Azioni           | 95,92 |
| ● Obbligazioni     | 0,00  |
| ● Liquidità        | 0,39  |
| ● Altro            | 3,69  |

### Style Box

#### Azionaria

|  |  |  |  |
|--|--|--|--|
|  |  |  |  |
|  |  |  |  |
|  |  |  |  |
|  |  |  |  |

#### Capitalizzazione

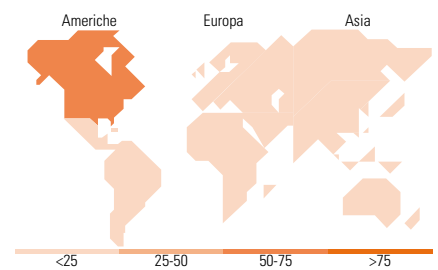
#### Stile

### Mkt Cap %

| Fondo  |       |
|--------|-------|
| Giant  | 29,76 |
| Large  | 37,75 |
| Medium | 31,77 |
| Small  | 0,71  |
| Micro  | 0,00  |

### Capitalizzazione media di mercato

|                 |          |
|-----------------|----------|
| Ave Mkt Cap EUR | 73.715,6 |
|                 | 2        |



### Titoli principali

| Nome  | Settore | %     |
|---|---------|-------|
| Dws Deutsche Gbl L                          | -       | 3,69  |
| Deutsche Telekom AG                         |         | 2,43  |
| T-Mobile US Inc                             |         | 2,13  |
| Berkshire Hathaway Inc Class B              |         | 2,01  |
| Republic Services Inc                       |         | 1,89  |
| Motorola Solutions Inc                      |         | 1,80  |
| Johnson & Johnson                           |         | 1,75  |
| Walmart Inc                                 |         | 1,75  |
| Procter & Gamble Co                         |         | 1,54  |
| SAP SE                                      |         | 1,43  |
| % Primi 10 Titoli sul Patrimonio            |         | 20,42 |
| Numero Complessivo di Titoli Azionari       |         | 155   |
| Numero Complessivo di Titoli Obbligazionari |         | 0     |

### Distribuzione Settoriale %

| Fondo                       |              |
|-----------------------------|--------------|
| <b>Ciclico</b>              | <b>25,83</b> |
| Materie Prime               | 3,42         |
| Beni di Consumo Ciclici     | 5,49         |
| Finanza                     | 16,05        |
| Immobiliare                 | 0,87         |
| <b>Sensibile</b>            | <b>41,07</b> |
| Telecomunicazioni           | 14,43        |
| Energia                     | 0,54         |
| Beni Industriali            | 6,73         |
| Tecnologia                  | 19,38        |
| <b>Difensivo</b>            | <b>33,09</b> |
| Beni Difensivi              | 12,29        |
| Salute                      | 15,92        |
| Servizi di Pubblica Utilità | 4,89         |

### Ripartizione Geografica %

| Fondo                         |              |
|-------------------------------|--------------|
| <b>America</b>                | <b>68,34</b> |
| Stati Uniti                   | 68,03        |
| Canada                        | 0,31         |
| America Latina e Centrale     | 0,00         |
| <b>Europa</b>                 | <b>19,03</b> |
| Regno Unito                   | 1,36         |
| Europa Occidentale - Euro     | 12,52        |
| Europa Occidentale - Non Euro | 5,09         |
| Europa dell'Est               | 0,06         |
| Africa                        | 0,00         |
| Medio Oriente                 | 0,00         |
| <b>Asia</b>                   | <b>12,63</b> |
| Giappone                      | 7,63         |
| Australasia                   | 0,70         |
| Asia - Paesi Sviluppati       | 3,36         |
| Asia - Emergente              | 0,94         |

### Anagrafica

|                      |                     |                         |              |                              |       |
|----------------------|---------------------|-------------------------|--------------|------------------------------|-------|
| Società di Gestione  | DWS Investment S.A. | Patrimonio Classe (Mln) | 68,75 EUR    | Investimento Min. Ingresso   | -     |
| Telefono             | +352 42101-1        | (15/04/2025)            |              | Investimento Min. Successivo | -     |
| Web                  | www.dws.lu          | Domicilio               | LUSSEMBURGO  | T.E.R.                       | -     |
| Data di Partenza     | 31/07/2015          | Valuta del Fondo        | EUR          | Spese correnti               | 1,38% |
| Nome del Gestore     | Felix Driessen      | UCITS                   | Si           | Commissione di incentivo     | -     |
| Data Inizio Gestione | 01/01/2024          | Inc/Acc                 | Acc          |                              |       |
| NAV (15/04/2025)     | EUR 178,30          | ISIN                    | LU1230072479 |                              |       |

# DWS Invest ESG Qi LowVol World EUR LC

Patrimonio Netto (Mln) 188,12 EUR

(28/02/2025)