

DWS Invest ESG Qi LowVol World EUR LD

Categoria Morningstar™

Azionari Internazionali Large Cap Blend

Benchmark Morningstar

Morningstar Global Target Market

Exposure NR USD

Usato nel Report

Benchmark Dichiarato

Not Benchmarked

Morningstar Rating™

★★

Obiettivo d'Investimento Dichiarato

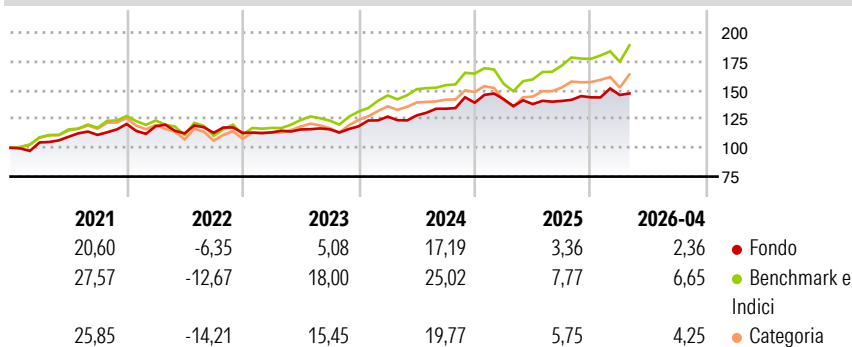
This sub-fund promotes environmental and social characteristics and reports as product in accordance with article 8(1) of Regulation (EU) 2019/2088 on sustainability related disclosures in the financial services sector ("SFDR"). While the sub-fund does not have as its objective a sustainable investment, it will invest a minimum proportion of its assets in sustainable investments as defined by article 2 (17) SFDR. The objective of the investment policy of the fund is to achieve a sustainable capital appreciation. The sub-fund is actively managed and is not managed in reference to a benchmark.

Misure di Rischio

3Y Alpha	-2,38	3Y Sharpe Ratio	0,64
3Y Beta	0,60	3Y Std Dev	9,16
3Y R-Squared	55,55	3Y Risk	Basso
3Y Info Ratio	-1,04	5Y Risk	Basso
3Y Tracking Error	8,49	10Y Risk	Basso

Basati su Morningstar Global Target Market Exposure NR USD (dove applicabile)

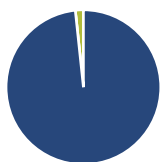
Rendimenti



Rend. Cumulati %	Fondo	Bmk	Cat	Rendimenti Trimestrali %	Q1	Q2	Q3	Q4
3-Mesi	0,96	7,79	5,46	2026	1,42	-	-	-
6-Mesi	5,70	14,23	11,26	2025	2,18	-2,98	1,99	2,24
1-Anno	7,07	25,67	17,86	2024	7,04	0,82	4,56	3,86
3-Anni Ann.ti	9,07	17,93	13,50	2023	0,38	2,24	0,12	2,27
5-Anni Ann.ti	7,19	12,43	9,34	2022	-1,60	-5,19	0,39	-0,01
10-Anni Ann.ti	6,86	12,45	9,87					

Rendimenti aggiornati al 22/05/2026

Portafoglio 31/03/2026



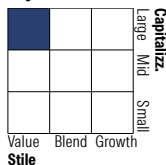
Asset Allocation %

- Azioni
- Obbligazioni
- Liquidità
- Altro

Netta

- 98,32
- 0,00
- 1,68
- 0,00

Style Box Azionaria



Stile

Mkt Cap %

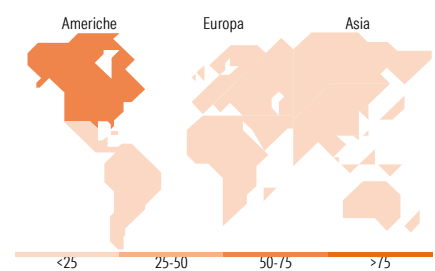
- Giant
- Large
- Medium
- Small
- Micro

Fondo

- 23,13
- 38,57
- 37,79
- 0,52
- 0,00

Capitalizzazione media di mercato

- Ave Mkt Cap EUR
- 65.584,09



Titoli principali

Nome	Settore	%
Xtrackers MSCI World ESG ETF...	-	2,34
Johnson & Johnson	+	1,76
Consolidated Edison Inc	+	1,47
AT&T Inc	+	1,46
Republic Services Inc	+	1,42
Cencora Inc	+	1,41
Newmont Corp	+	1,40
Deutsche Telekom AG	+	1,40
T-Mobile US Inc	+	1,34
Coca-Cola Co	+	1,33
% Primi 10 Titoli sul Patrimonio		15,32
Numero Complessivo di Titoli Azionari		178
Numero Complessivo di Titoli Obbligazionari		0

Distribuzione Settoriale %

	Fondo
Ciclico	25,53
Materie Prime	4,54
Beni di Consumo Ciclici	6,33
Finanza	13,49
Immobiliare	1,17
Sensibile	40,86
Telecomunicazioni	13,81
Energia	-
Beni Industriali	7,12
Tecnologia	19,93
Difensivo	33,62
Beni Difensivi	10,66
Salute	15,32
Servizi di Pubblica Utilità	7,63

Ripartizione Geografica %

	Fondo
America	66,21
Stati Uniti	64,50
Canada	1,71
America Latina e Centrale	0,01
Europa	21,60
Regno Unito	0,98
Europa Occidentale - Euro	15,86
Europa Occidentale - Non Euro	4,76
Europa dell'Est	0,00
Africa	0,00
Medio Oriente	0,00
Asia	12,19
Giappone	9,24
Australasia	0,34
Asia - Paesi Sviluppati	0,97
Asia - Emergente	1,64

Anagrafica

Società di Gestione	DWS Investment S.A.	Patrimonio Classe (Mln)	90,48 EUR	Investimento Min. Ingresso	-
Telefono	+352 42101-1	(22/05/2026)		Investimento Min. Successivo	-
Web	www.dws.lu	Domicilio	LUSSEMBURGO	T.E.R.	1,36%
Data di Partenza	31/07/2015	Valuta del Fondo	EUR	Spese correnti	1,39%
Nome del Gestore	Felix Driessen	UCITS	Si	Commissione di incentivo	-
Data Inizio Gestione	01/01/2024	Inc/Acc	Inc		
NAV (22/05/2026)	EUR 183,89	ISIN	LU1230072552		

See disclosures for more details

© 2026 Morningstar Italia. Tutti i diritti sono riservati. Le informazioni qui contenute: (1) sono proprietà di Morningstar, (2) non possono essere copiate, (3) non costituiscono consiglio di investimento; (4) sono fornite con scopi informativi; (5) sono ritenute attendibili da Morningstar che, pertanto, ne garantisce il maggior grado di accuratezza e completezza possibile, fatto salvo il caso in cui queste Le siano state fornite in modo errato e/o non completo dalle relative società produttrici; (6) sono estratte dai dati del fondo disponibili e riferiti a date temporali diverse. Morningstar non è responsabile per qualunque danno o perdita derivante da qualunque uso delle informazioni e chi visiona tali informazioni sarà responsabile dell'uso che andrà a farne. Non vi è naturalmente garanzia alcuna che i risultati del passato trovino un riscontro nel futuro.

DWS Invest ESG Qi LowVol World EUR LD

Patrimonio Netto (Mln) 105,38 EUR

(31/03/2026)