

# DWS Invest ESG Qi LowVol World EUR ND

## Categoria Morningstar™

Azionari Internazionali Large Cap Blend

## Benchmark Morningstar

Morningstar Global Target Market

Exposure NR USD

Usato nel Report

## Benchmark Dichiarato

Not Benchmarked

## Morningstar Rating™

★★

### Obiettivo d'Investimento Dichiarato

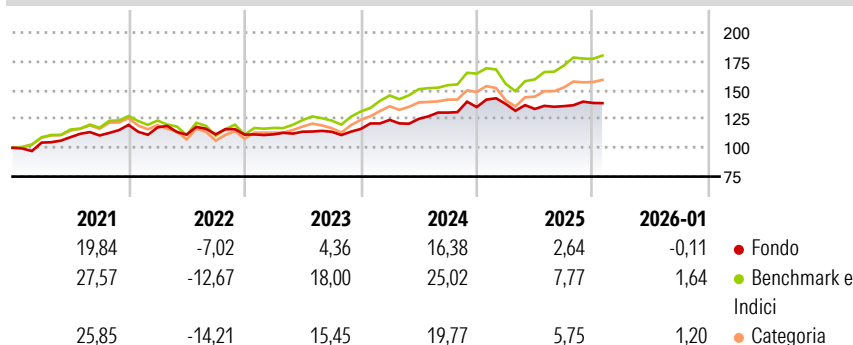
This sub-fund promotes environmental and social characteristics and reports as product in accordance with article 8(1) of Regulation (EU) 2019/2088 on sustainability related disclosures in the financial services sector ("SFDR"). While the sub-fund does not have as its objective a sustainable investment, it will invest a minimum proportion of its assets in sustainable investments as defined by article 2 (17) SFDR. The objective of the investment policy of the fund is to achieve a sustainable capital appreciation. The sub-fund is actively managed and is not managed in reference to a benchmark.

### Misure di Rischio

|                   |       |                 |       |
|-------------------|-------|-----------------|-------|
| 3Y Alpha          | -2,84 | 3Y Sharpe Ratio | 0,56  |
| 3Y Beta           | 0,66  | 3Y Std Dev      | 8,36  |
| 3Y R-Squared      | 57,33 | 3Y Risk         | Basso |
| 3Y Info Ratio     | -1,13 | 5Y Risk         | Basso |
| 3Y Tracking Error | 7,16  | 10Y Risk        | Basso |

Basati su Morningstar Global Target Market Exposure NR USD (dove applicabile)


### Rendimenti



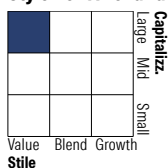
| Rend. Cumulati % | Fondo | Bmk   | Cat   | Rendimenti Trimestrali % | Q1    | Q2    | Q3    | Q4    |
|------------------|-------|-------|-------|--------------------------|-------|-------|-------|-------|
| 3-Mesi           | 2,94  | 2,49  | 2,29  | 2026                     | -     | -     | -     | -     |
| 6-Mesi           | 6,14  | 10,59 | 8,13  | 2025                     | 2,00  | -3,15 | 1,81  | 2,06  |
| 1-Anno           | 0,76  | 6,88  | 3,21  | 2024                     | 6,84  | 0,66  | 4,37  | 3,68  |
| 3-Anni Ann.ti    | 8,52  | 15,35 | 11,92 | 2023                     | 0,21  | 2,06  | -0,06 | 2,10  |
| 5-Anni Ann.ti    | 7,37  | 11,45 | 8,97  | 2022                     | -1,77 | -5,35 | 0,19  | -0,18 |
| 10-Anni Ann.ti   | 6,97  | 13,00 | 10,41 |                          |       |       |       |       |

Rendimenti aggiornati al 12/02/2026

### Portafoglio 31/12/2025



### Style Box Azionaria

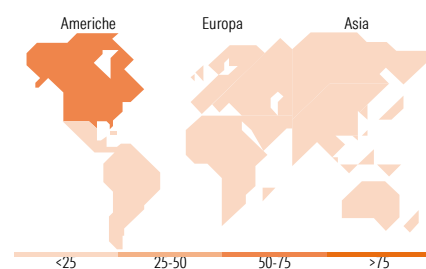


### Mkt Cap %

| Fondo  |
|--------|
| Giant  |
| Large  |
| Medium |
| Small  |
| Micro  |

### Capitalizzazione media di mercato

| Fondo           |
|-----------------|
| Ave Mkt Cap EUR |
| 62.836,4        |
| 0               |



| Titoli principali                           |         |       |
|---|---------|-------|
| Nome  | Settore | %     |
| Johnson & Johnson                           | +       | 2,06  |
| Newmont Corp                                | +       | 1,81  |
| Cencora Inc                                 | +       | 1,67  |
| Deutsche Telekom AG                         | +       | 1,61  |
| Republic Services Inc                       | +       | 1,43  |
| McKesson Corp                               | +       | 1,41  |
| Microsoft Corp                              | +       | 1,39  |
| T-Mobile US Inc                             | +       | 1,32  |
| Merck & Co Inc                              | +       | 1,25  |
| Cboe Global Markets Inc                     | +       | 1,23  |
| % Primi 10 Titoli sul Patrimonio            |         | 15,19 |
| Numero Complessivo di Titoli Azionari       |         | 176   |
| Numero Complessivo di Titoli Obbligazionari |         | 0     |

| Distribuzione Settoriale %  |  | Fondo        |
|-----------------------------|--|--------------|
| <b>Ciclico</b>              |  | <b>25,08</b> |
| Materie Prime               |  | 5,28         |
| Beni di Consumo Ciclici     |  | 6,53         |
| Finanza                     |  | 12,37        |
| Immobiliare                 |  | 0,90         |
| <b>Sensibile</b>            |  | <b>40,30</b> |
| Telecomunicazioni           |  | 12,91        |
| Energia                     |  | -            |
| Beni Industriali            |  | 7,14         |
| Tecnologia                  |  | 20,25        |
| <b>Difensivo</b>            |  | <b>34,62</b> |
| Beni Difensivi              |  | 11,72        |
| Salute                      |  | 15,71        |
| Servizi di Pubblica Utilità |  | 7,19         |

| Ripartizione Geografica %     |  | Fondo        |
|-------------------------------|--|--------------|
| <b>America</b>                |  | <b>65,73</b> |
| Stati Uniti                   |  | 64,45        |
| Canada                        |  | 1,29         |
| America Latina e Centrale     |  | 0,00         |
| <b>Europa</b>                 |  | <b>21,09</b> |
| Regno Unito                   |  | 0,96         |
| Europa Occidentale - Euro     |  | 15,93        |
| Europa Occidentale - Non Euro |  | 3,92         |
| Europa dell'Est               |  | 0,00         |
| Africa                        |  | 0,00         |
| Medio Oriente                 |  | 0,28         |
| <b>Asia</b>                   |  | <b>13,18</b> |
| Giappone                      |  | 9,03         |
| Australasia                   |  | 0,40         |
| Asia - Paesi Sviluppati       |  | 2,07         |
| Asia - Emergente              |  | 1,67         |

### Anagrafica

|                      |                     |                         |              |                              |       |
|----------------------|---------------------|-------------------------|--------------|------------------------------|-------|
| Società di Gestione  | DWS Investment S.A. | Patrimonio Classe (Mln) | 0,03 EUR     | Investimento Min. Ingresso   | -     |
| Telefono             | +352 42101-1        | (12/02/2026)            |              | Investimento Min. Successivo | -     |
| Web                  | www.dws.lu          | Domicilio               | LUSSEMBURGO  | T.E.R.                       | -     |
| Data di Partenza     | 31/07/2015          | Valuta del Fondo        | EUR          | Spese correnti               | 1,99% |
| Nome del Gestore     | Felix Driessen      | UCITS                   | Si           | Commissione di incentivo     | -     |
| Data Inizio Gestione | 01/01/2024          | Inc/Acc                 | Inc          |                              |       |
| NAV (12/02/2026)     | EUR 176,11          | ISIN                    | LU1230072636 |                              |       |

# DWS Invest ESG Qi LowVol World EUR ND

|                        |            |
|------------------------|------------|
| Patrimonio Netto (Mln) | 145,19 EUR |
| (31/12/2025)           |            |