

UBS (Lux) Equity SICAV - European High Dividend Sustainable (EUR) (CHF) Q-

Categoria Morningstar™
ACC Europa - Reddito

Benchmark Morningstar

Morningstar Developed Europe Dividend

Yield >2.5% NR EUR

Usato nel Report

Benchmark Dichiarato

MSCI Europe NR EUR

Morningstar Rating™

★★

Obiettivo d'Investimento Dichiarato

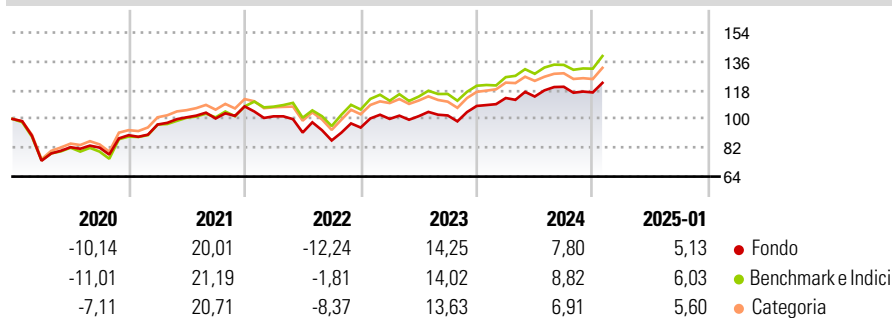
Il patrimonio del fondo è investito soprattutto in azioni europee di elevata qualità caratterizzate da dividendi superiori alla media. Gli investimenti del fondo sono diversificati su settori e Paesi e le posizioni del fondo sono gestite in modo attivo. Il gestore del portafoglio investe il patrimonio secondo un processo d'investimento approfondito applicando i risultati dell'analisi quantitativa e fondamentale. La selezione dei titoli si basa sulla valutazione delle opportunità associate ai rispettivi rischi. Gli investitori possono chiedere il rimborso delle proprie quote alla società d'investimento in ogni normale giorno lavorativo bancario. I redditi del fondo non vengono versati, ma reinvestiti.

Misure di Rischio

3Y Alpha	-2,29	3Y Sharpe Ratio	0,29
3Y Beta	1,00	3Y Std Dev	13,16
3Y R-Squared	92,96	3Y Risk	Med
3Y Info Ratio	-0,73	5Y Risk	Med
3Y Tracking Error	3,46	10Y Risk	Med

Basati su Morningstar Developed Europe Dividend Yield >2.5% NR EUR (dove applicabile)

Rendimenti

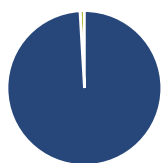


Rend. Cumulati %	Fondo	Bmk	Cat
3-Mesi	5,44	7,04	6,08
6-Mesi	8,66	11,36	10,91
1-Anno	15,26	17,84	15,60
3-Anni Ann.ti	5,89	8,31	7,55
5-Anni Ann.ti	4,12	6,97	6,12
10-Anni Ann.ti	3,72	5,45	4,91

Rendimenti aggiornati al 07/02/2025

Rendimenti	Q1	Q2	Q3	Q4
2025	-	-	-	-
2024	4,58	0,83	5,34	-2,96
2023	5,72	1,68	0,47	5,79
2022	-5,74	-9,96	-5,41	9,32
2021	7,43	4,66	-0,71	7,49

Portafoglio 31/12/2024



Asset Allocation %	Netta
● Azioni	99,07
● Obbligazioni	0,00
● Liquidità	0,93
● Altro	0,00

Style Box

Azionaria

Capitalizzazione	Value	Blend	Growth
Large			
Mid			
Small			

Stile

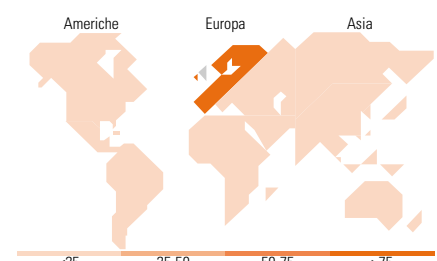
Value	Blend	Growth

Mkt Cap %

Fondo	Fondo
Giant	18,72
Large	45,05
Medium	36,23
Small	0,00
Micro	0,00

Capitalizzazione media di mercato

Fondo	Fondo
Ave Mkt Cap EUR	24.137,0
	3



Titoli principali

Nome	Settore	%
Credit Agricole SA	Finanza	1,07
AXA SA	Finanza	1,06
Allianz SE	Finanza	1,06
Swedbank AB Class A	Finanza	1,06
Poste Italiane SpA	Finanza	1,06
Metso Corp	Industria	1,05
ING Groep NV	Finanza	1,05
Engie SA	Industria	1,05
Svenska Handelsbanken AB...	Finanza	1,05
Swiss Re AG	Finanza	1,05
% Primi 10 Titoli sul Patrimonio		10,58
Numero Complessivo di Titoli Azionari		100
Numero Complessivo di Titoli Obbligazionari		0

Distribuzione Settoriale %

Fondo	Fondo
Ciclico	38,56
Materie Prime	4,00
Beni di Consumo Ciclici	5,99
Finanza	24,44
Immobiliare	4,12
Sensibile	33,89
Telecomunicazioni	9,00
Energia	6,01
Beni Industriali	14,99
Tecnologia	3,89
Difensivo	27,55
Beni Difensivi	8,03
Salute	10,46
Servizi di Pubblica Utilità	9,06

Ripartizione Geografica %

Fondo	Fondo
America	0,00
Stati Uniti	0,00
Canada	0,00
America Latina e Centrale	0,00
Europa	100,00
Regno Unito	24,77
Europa Occidentale - Euro	53,31
Europa Occidentale - Non Euro	21,92
Europa dell'Est	0,00
Africa	0,00
Medio Oriente	0,00
Asia	0,00
Giappone	0,00
Australasia	0,00
Asia - Paesi Sviluppati	0,00
Asia - Emergente	0,00

Anagrafica

Società di Gestione	UBS Asset Management (Europe) S.A.	Patrimonio Classe (Mln)	0,22 CHF	Investimento Min. Ingresso	-
Telefono	+352 4 36 16 11	Domicilio	LUSSEMBURGO	Investimento Min. Successivo	-
Web	www.credit-suisse.com	Valuta del Fondo	CHF	T.E.R.	0,91%
Data di Partenza	04/08/2015	UCITS	Si	Spese correnti	0,92%
Nome del Gestore	Ian Paczek	Inc/Acc	Acc	Commissione di incentivo	0,00%

UBS (Lux) Equity SICAV - European High Dividend Sustainable (EUR) (CHF) Q-

Data Inizio Gestione 28/07/2017 ISIN LU1240784311

 (02/2025) CHF 119,93

Patrimonio Netto (Mln).....151,31.EUR.....

(31/12/2024)