

Comgest Growth Asia Pac ex Japan EUR I Acc

Categoria Morningstar™

Azionari Asia-Pacifico ex Giappone

Benchmark Morningstar

Morningstar Asia Pacific ex-Japan Target

Market Exposure NR USD

Usato nel Report

Benchmark Dichiarato

MSCI AC Asia Pac Ex JPN NR EUR

Morningstar Rating™

★★

Obiettivo d'Investimento Dichiarato

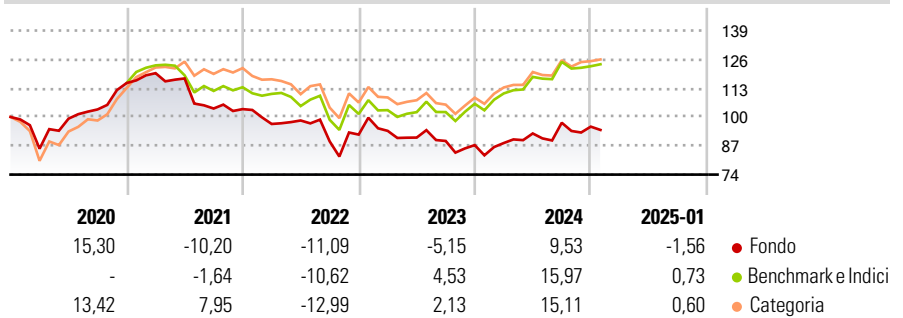
L'obiettivo del Fondo è aumentare il proprio valore (crescita del capitale) nel lungo periodo. Il Fondo mira a conseguire tale obiettivo investendo in un portafoglio di società a elevata qualità e crescita a lungo termine, quotate o negoziate su mercati regolamentati asiatici o mondiali. Il Fondo investirà almeno il 51% del proprio patrimonio in azioni e azioni privilegiate e almeno due terzi del proprio patrimonio in titoli emessi da società aventi sede legale od operanti prevalentemente in Asia, escluso il Giappone, ma compresi il subcontinente indiano, l'Australia e la Nuova Zelanda.

Misure di Rischio

3Y Alpha	-6,42	3Y Sharpe Ratio	-0,27
3Y Beta	1,03	3Y Std Dev	15,72
3Y R-Squared	89,34	3Y Risk	+Med
3Y Info Ratio	-1,03	5Y Risk	-Med
3Y Tracking Error	6,46	10Y Risk	Med

Basati su Morningstar Asia Pacific ex-Japan Target Market Exposure NR USD (dove applicabile)

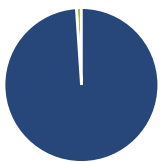
Rendimenti



Rend. Cumulati %	Fondo	Bmk	Cat	Rendimenti Trimestrali %	Q1	Q2	Q3	Q4
3-Mesi	0,50	0,81	1,75	2025	-	-	-	-
6-Mesi	4,22	8,32	8,73	2024	1,06	4,90	5,22	-1,81
1-Anno	13,83	17,99	17,09	2023	1,82	-3,22	-1,69	-2,09
3-Anni Ann.ti	-3,00	3,76	2,59	2022	-6,47	1,63	-9,59	3,45
5-Anni Ann.ti	-0,98	4,25	5,46	2021	3,87	-1,98	-11,56	-0,27
10-Anni Ann.ti	3,37	5,24	5,80					

Rendimenti aggiornati al 31/01/2025

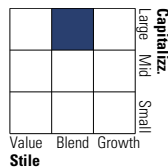
Portafoglio 31/12/2024



Asset Allocation %	Netta
● Azioni	98,94
● Obbligazioni	0,00
● Liquidità	1,06
● Altro	0,00

Style Box

Azionaria



Value

Blend

Growth

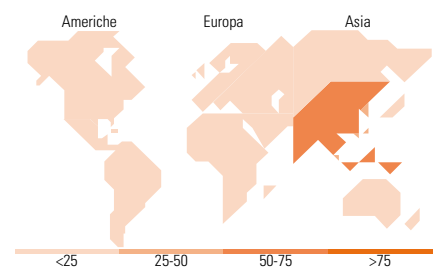
Stile

Mkt Cap %

Mkt Cap %	Fondo
Giant	55,37
Large	20,12
Medium	23,16
Small	1,35
Micro	0,00

Capitalizzazione media di mercato

Capitalizzazione media di mercato	Fondo
Ave Mkt Cap USD	32.582,90



Titoli principali

Nome	Settore	%
Taiwan Semiconductor...		8,29
HDFC Bank Ltd ADR		5,63
Tencent Holdings Ltd		5,18
Ping An Insurance (Group)...		5,16
Inner Mongolia Yili...		5,02
Samsung Electronics Co Ltd		4,74
Delta Electronics Inc		3,68
Midea Group Co Ltd Class A		3,04
Coway		2,79
NetEase Inc Ordinary Shares		2,74
% Primi 10 Titoli sul Patrimonio		46,25
Numero Complessivo di Titoli Azionari		39
Numero Complessivo di Titoli Obbligazionari		0

Distribuzione Settoriale %

Distribuzione Settoriale %	Fondo
Ciclico	41,51
Materie Prime	2,69
Beni di Consumo Ciclici	23,08
Finanza	14,94
Immobiliare	0,80
Sensibile	42,12
Telecomunicazioni	9,53
Energia	-
Beni Industriali	7,84
Tecnologia	24,75
Difensivo	16,37
Beni Difensivi	9,00
Salute	5,14
Servizi di Pubblica Utilità	2,23

Ripartizione Geografica %

Ripartizione Geografica %	Fondo
America	1,44
Stati Uniti	1,44
Canada	0,00
America Latina e Centrale	0,00
Europa	0,00
Regno Unito	0,00
Europa Occidentale - Euro	0,00
Europa Occidentale - Non Euro	0,00
Europa dell'Est	0,00
Africa	0,00
Medio Oriente	0,00
Asia	98,56
Giappone	2,66
Australasia	1,10
Asia - Paesi Sviluppati	33,98
Asia - Emergente	60,82

Anagrafica

Società di Gestione	Comgest Asset Management Intl Ltd	Patrimonio Classe (Mln)	17,55 EUR	Investimento Min. Ingresso	750.000 EUR
Telefono	-	Domicilio	IRLANDA	Investimento Min. Successivo	-
Web	-	Valuta del Fondo	EUR	T.E.R.	1,25%
Data di Partenza	04/08/2015	UCITS	Si	Spese correnti	1,23%
Nome del Gestore	David Raper	Inc/Acc	Acc	Commissione di incentivo	-
	Adam Hakkou	ISIN	IE00BRTM4L49		
	Bhuvnesh Singh				
Data Inizio Gestione	01/01/2009				

Comgest Growth Asia Pac ex Japan EUR I Acc

NAV (31/01/2025)

EUR 20,25

Patrimonio Netto (Mln)

58,21 USD

(31/12/2024)