

Federated Hermes Global Emerging Markets Equity Fund Class R2 EUR

Categoria Morningstar™

Distributing Hedged

Benchmark Morningstar

Not Categorized

Usato nel Report

Benchmark Dichiarato

MSCI EM NR USD

Morningstar Rating™

Senza rating

Obiettivo d'Investimento Dichiarato

The investment objective of the Fund is to achieve long-term capital appreciation. The Fund will seek to achieve its objective over a rolling period of any five years, by investing at least 80% in a diversified portfolio of equity securities and equity related securities of, or relating to companies in, or companies that derive a large proportion of their revenues from, global emerging markets. The Fund will invest at least 67% of its assets in companies listed or traded on a Regulated Market worldwide.

Misure di Rischio

3Y Alpha	-	3Y Sharpe Ratio	-0,51
3Y Beta	-	3Y Std Dev	18,52
3Y R-Squared	-	3Y Risk	-
3Y Info Ratio	-	5Y Risk	-
3Y Tracking Error	-	10Y Risk	-

Rendimenti



Rend. Cumulati %

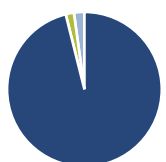
Periodo	Fondo
3-Mesi	-10,20
6-Mesi	-9,77
1-Anno	4,18
3-Anni Ann.ti	-10,20
5-Anni Ann.ti	-4,18
10-Anni Ann.ti	-

Rendimenti aggiornati al 15/01/2025

Rendimenti

Periodo	Q1	Q2	Q3	Q4
2025	-	-	-	-
2024	1,66	5,18	6,87	-9,47
2023	2,76	-2,52	-5,90	6,31
2022	-9,55	-16,87	-8,88	7,77
2021	1,43	1,99	-9,19	-2,28

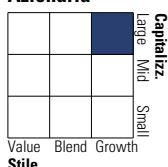
Portafoglio 30/11/2024



Asset Allocation %	Netta
● Azioni	99,52
● Obbligazioni	0,00
● Liquidità	-1,78
● Altro	2,26

Style Box

Azionaria



Value Blend Growth

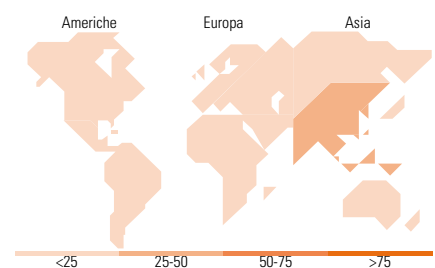
Stile

Mkt Cap %

Category	Fondo
Giant	54,21
Large	33,78
Medium	12,01
Small	0,00
Micro	0,00

Capitalizzazione media di mercato

Category	Fondo
Ave Mkt Cap USD	37.951,5



Titoli principali

Nome	Settore	%
Taiwan Semiconductor...	📱	9,81
Tencent Holdings Ltd	📱	5,36
Samsung Electronics Co Ltd	📱	5,06
HDFC Bank Ltd	🏦	3,29
ICICI Bank Ltd	🏦	3,26
Infosys Ltd	📱	2,79
KB Financial Group Inc	🏦	2,57
NARI Technology Co Ltd Class A	📱	2,35
JD.com Inc Ordinary Shares - ...	📱	2,12
Firststrand Ltd	🏦	2,06
% Primi 10 Titoli sul Patrimonio		38,66
Numero Complessivo di Titoli Azionari		67
Numero Complessivo di Titoli Obbligazionari		0

Distribuzione Settoriale %

Settore	Fondo
Ciclico	35,94
Materie Prime	5,83
Beni di Consumo Ciclici	6,50
Finanza	21,66
Immobiliare	1,95
Sensibile	55,09
Telecomunicazioni	11,62
Energia	1,41
Beni Industriali	12,55
Tecnologia	29,50
Difensivo	8,97
Beni Difensivi	1,26
Salute	6,51
Servizi di Pubblica Utilità	1,19

Ripartizione Geografica %

Regione	Fondo
America	11,35
Stati Uniti	1,38
Canada	1,68
America Latina e Centrale	8,29
Europa	11,83
Regno Unito	0,00
Europa Occidentale - Euro	3,07
Europa Occidentale - Non Euro	1,09
Europa dell'Est	3,24
Africa	3,76
Medio Oriente	0,67
Asia	76,82
Giappone	0,79
Australasia	0,00
Asia - Paesi Sviluppati	33,00
Asia - Emergente	43,03

Anagrafica

Società di Gestione	Hermes Fund Managers Ireland Ltd	Patrimonio Classe (Mln)	2,10 EUR	Investimento Min. Ingresso	1.000 EUR
Telefono	-	Domicilio	IRLANDA	Investimento Min. Successivo	-
Web	-	Valuta del Fondo	EUR	T.E.R.	-
Data di Partenza	23/06/2015	UCITS	Si	Spese correnti	1,64%
Nome del Gestore	Kunjal Gala	Inc/Acc	Inc	Commissione di incentivo	-
Data Inizio Gestione	01/01/2020	ISIN	IE00BWTNM529		
NAV (15/01/2025)	EUR 2,02				
Patrimonio Netto (Mln)	2.808,69 USD				

(30/11/2024)