BlackRock Strategic Funds - Managed Index Portfolios Growth A4 EUR

Categoria Morningstar™	Benchmark Morningstar	Benchmark Dichiarato	Morningstar Rating™
Bilanciati Aggressivi EUR	Morningstar Euro Aggressive Global Target Allocation NR EUR Usato nel Report	No benchmark	★★★★

Obiettivo d'Investimento Dichiarato

Il Fondo punta a offrire un rendimento sull'investimento attraverso una combinazione di crescita del capitale e reddito commisurata ad un livello di rischio relativamente elevato. Il Fondo cercherà di realizzare il suo obiettivo d'investimento tramite un'esposizione indiretta a titoli di partecipazione (quali azioni), correlati ad azioni (CA), a reddito fisso (RF) (quali obbligazioni) e correlati a titoli a RF, attività alternative (quali proprietà immobiliari e materie prime), liquidità e depositi. I titoli a RF comprendono strumenti del mercato monetario (SMM) (ossia titoli di debito a breve scadenza). I titoli CA e correlati a RF comprendono strumenti finanziari derivati (SFD) (ossia investimenti i cui prezzi si basano su una o più...

Rendimenti

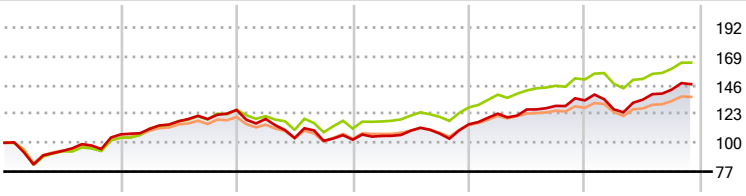

2020	2021	2022	2023	2024	2025-11	
6,68	18,29	-18,80	11,99	16,63	9,66	Fondo
4,09	21,30	-11,82	15,13	17,40	8,94	Benchmark e Indici
4,01	16,02	-14,42	10,91	12,28	6,95	Categoria

Misure di Rischio

3Y Alpha	-0,67	3Y Sharpe Ratio	0,84
3Y Beta	1,06	3Y Std Dev	10,07
3Y R-Squared	88,49	3Y Risk	+Med
3Y Info Ratio	-0,08	5Y Risk	+Med
3Y Tracking Error	3,45	10Y Risk	Med

Basati su Morningstar Euro Aggressive Global Target Allocation NR EUR (dove applicabile)

Rend. Cumulati %	Fondo	Bmk	Cat
3-Mesi	3,46	3,08	3,13
6-Mesi	10,71	9,04	7,76
1-Anno	6,97	6,88	4,46
3-Anni Ann.ti	11,86	13,09	9,61
5-Anni Ann.ti	6,91	9,67	6,49
10-Anni Ann.ti	6,86	8,47	5,90

Rendimenti aggiornati al 15/12/2025

Rendimenti Trimestrali %	Q1	Q2	Q3	Q4
2025	-5,35	6,11	5,99	-
2024	7,39	2,73	2,25	3,39
2023	2,91	3,94	-2,09	6,94
2022	-5,70	-12,75	-2,19	0,90
2021	4,10	5,50	1,49	6,12

Portafoglio 30/11/2025

Asset Allocation %	Netta
Azioni	83,74
Obbligazioni	9,34
Liquidità	2,32
Altro	4,59

Morningstar Style Box®

Stile Azionario

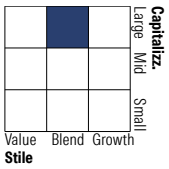

Reddito Fisso

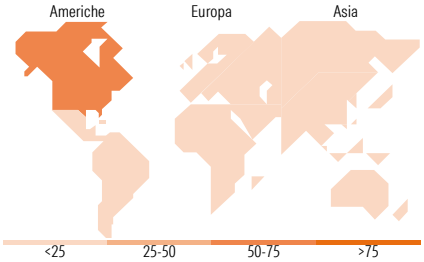

Titoli principali

Nome	Settore	%
iShares US Eq Enh Actv ETF...	—	19,01
iShares MSCI USA Scrn ETF...	—	18,96
iShares Em Mkts Eq Enh Actv...	—	11,10
iShares Europe Eq Enh Actv...	—	8,35
iShares MSCI USA CTB Enh ESG...	—	6,31
iShares Wld Eq Fac Rotatin...	—	4,52
iShares Physical Gold ETC	—	3,48
iShares MSCI Japan CTB Enh...	—	3,01
iShares € Govt Bond Climate...	—	2,94
iShares $ Treasury Bd 7-10yr...	—	2,14
% Primi 10 Titoli sul Patrimonio		79,83
Numero Complessivo di Titoli Azionari		0
Numero Complessivo di Titoli Obbligazionari		0

Distribuzione Settoriale %	Fondo
Ciclico	30,64
Sensibile	54,10
Difensivo	15,26

Fixed Income Sector Weightings %	Fondo
Governativo	59,81
Societario	11,69
Cartolarizzazioni	8,65
Enti Locali	0,00
Liquidità ed equivalenti	18,25
Derivati	1,60

Ripartizione Geografica %	Fondo
America	**70,02**
Stati Uniti	68,35
Canada	0,50
America Latina e Centrale	1,18
Europa	**15,37**
Regno Unito	2,69
Europa Occidentale - Euro	7,93
Europa Occidentale - Non Euro	3,23
Europa dell'Est	0,26
Africa	0,46
Medio Oriente	0,79
Asia	**14,61**
Giappone	5,11
Australasia	0,21
Asia - Paesi Sviluppati	4,70
Asia - Emergente	4,60

Anagrafica

Società di Gestione	BlackRock (Luxembourg) SA
Telefono	+44 20 77433000
Web	www.blackrock.com
Data di Partenza	12/08/2015
Nome del Gestore	-
Data Inizio Gestione	10/04/2015
Patrimonio Classe (Mln) (15/12/2025)	63,72 EUR
Domicilio	LUSSEMBURGO
Valuta del Fondo	EUR
UCITS	Si
Inc/Acc	Inc
ISIN	LU1273675402
Investimento Min. Ingresso	5.000 EUR
Investimento Min. Successivo	1.000 EUR
T.E.R.	-
Spese correnti	1,13%
Commissione di incentivo	-

© 2025 Morningstar Italia. Tutti i diritti sono riservati. Le informazioni qui contenute: (1) sono proprietà di Morningstar, (2) non possono essere copiate, (3) non costituiscono consiglio di investimento; (4) sono fornite con scopi informativi; (5) sono ritenute attendibili da Morningstar che, pertanto, ne garantisce il maggior grado di accuratezza e completezza possibile, fatto salvo il caso in cui queste Le siano state fornite in modo errato e/o non completo dalle relative società prodotto; (6) sono estratte dai dati del fondo disponibili e riferiti a date temporali diverse. Morningstar non è responsabile per qualunque danno o perdita derivante da qualunque uso delle informazioni e chi visiona tali informazioni sarà responsabile dell'uso che andrà a farne. Non vi è naturalmente garanzia alcuna che i risultati del passato trovino un riscontro nel futuro.

BlackRock Strategic Funds - Managed Index Portfolios Growth A4 EUR

NAV (15/12/2025)	EUR 192,03
Patrimonio Netto (MIn) (30/11/2025)	757,49 EUR

© 2025 Morningstar Italia. Tutti i diritti sono riservati. Le informazioni qui contenute: (1) sono proprietà di Morningstar, (2) non possono essere copiate, (3) non costituiscono consiglio di investimento; (4) sono fornite con scopi informativi; (5) sono ritenute attendibili da Morningstar che, pertanto, ne garantisce il maggior grado di accuratezza e completezza possibile, fatto salvo il caso in cui queste Le siano state fornite in modo errato e/o non completo dalle relative società prodotto; (6) sono estratte dai dati del fondo disponibili e riferiti a date temporali diverse. Morningstar non è responsabile per qualunque danno o perdita derivante da qualunque uso delle informazioni e chi visiona tali informazioni sarà responsabile dell'uso che andrà a farne. Non vi è naturalmente garanzia alcuna che i risultati del passato trovino un riscontro nel futuro.