

Mirae Asset Global Discovery Fund - ESG Asia Sector Leader Equity Fund R USD

Categoria Morningstar™

Azionari Asia ex Giappone

Benchmark Morningstar

Morningstar Asia ex-Japan Target Market

Exposure NR USD

Usato nel Report

Benchmark Dichiarato

MSCI AC Asia Ex Japan NR EUR

Morningstar Rating™

★★★

Obiettivo d'Investimento Dichiarato

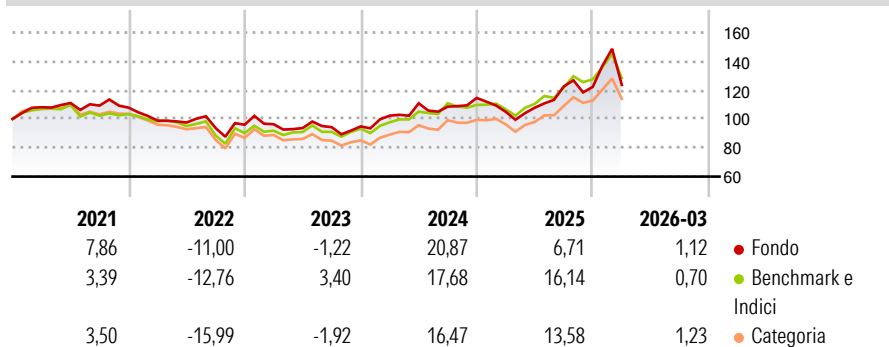
The primary objective of the Sub-Fund is to achieve long term growth in the share price through capital appreciation, measured in US Dollars, of the underlying equity portfolio. The Principal Investment Manager will seek to achieve the objective of the Sub-Fund by investing mainly in equities and equity related securities of sector leading companies domiciled in or exercising a large portion of their economic activity in countries (including, but not limited to, territories and special administrative regions) of Asia (ex. Japan) such as Korea, China, Hong Kong, Taiwan, Singapore, India, Malaysia, Indonesia, Thailand and Philippines but additional opportunities are also sought, whenever regulations permit, in any of the emerging market in...

Misure di Rischio

| | | | |
|-------------------|-------|-----------------|-------|
| 3Y Alpha | -3,48 | 3Y Sharpe Ratio | 0,39 |
| 3Y Beta | 1,14 | 3Y Std Dev | 18,36 |
| 3Y R-Squared | 84,40 | 3Y Risk | Alto |
| 3Y Info Ratio | -0,40 | 5Y Risk | +Med |
| 3Y Tracking Error | 8,06 | 10Y Risk | +Med |

Basati su Morningstar Asia ex-Japan Target Market Exposure NR USD (dove applicabile)

Rendimenti



Rend. Cumulati %

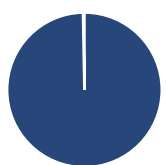
| | Fondo | Bmk | Cat |
|----------------|-------|-------|-------|
| 3-Mesi | 8,56 | 5,92 | 6,49 |
| 6-Mesi | 19,17 | 14,70 | 15,33 |
| 1-Anno | 55,99 | 49,05 | 47,93 |
| 3-Anni Ann.ti | 15,74 | 16,52 | 14,11 |
| 5-Anni Ann.ti | 6,53 | 6,08 | 3,68 |
| 10-Anni Ann.ti | 9,23 | 9,43 | 8,43 |

Rendimenti aggiornati al 16/04/2026

Rendimenti

| | Q1 | Q2 | Q3 | Q4 |
|------|-------|-------|-------|-------|
| 2026 | 1,12 | - | - | - |
| 2025 | -8,41 | 2,71 | 13,68 | -0,22 |
| 2024 | 7,89 | 8,38 | -2,11 | 5,60 |
| 2023 | 0,36 | -2,75 | 0,65 | 0,55 |
| 2022 | -8,32 | -1,35 | -3,94 | 2,43 |

Portafoglio 28/02/2026



Asset Allocation %

| | |
|--------------|-------|
| Azioni | 99,71 |
| Obbligazioni | 0,00 |
| Liquidità | 0,29 |
| Altro | 0,00 |

Style Box Azionaria

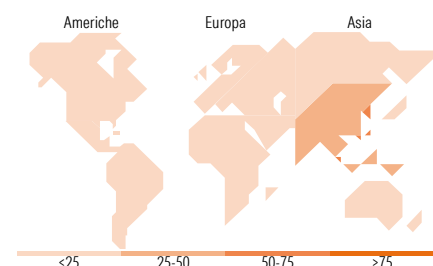


Mkt Cap %

| | |
|--------|-------|
| Giant | 80,62 |
| Large | 18,74 |
| Medium | 0,49 |
| Small | 0,16 |
| Micro | 0,00 |

Capitalizzazione media di mercato

| | |
|-----------------|------------|
| Ave Mkt Cap USD | 123.078,26 |
|-----------------|------------|



Titoli principali

| Nome | Settore | % |
|---|---------|---|
| Samsung Electronics Co Ltd | 12,00 | |
| Taiwan Semiconductor... | 10,11 | |
| SK Hynix Inc | 7,69 | |
| Delta Electronics Inc | 4,87 | |
| Zijin Gold International Co... | 4,70 | |
| NAURA Technology Group Co... | 3,64 | |
| Tencent Holdings Ltd | 3,58 | |
| Hyundai Motor Co | 3,26 | |
| Alibaba Group Holding Ltd... | 3,19 | |
| HD Hyundai Electric | 2,77 | |
| % Primi 10 Titoli sul Patrimonio | 55,82 | |
| Numero Complessivo di Titoli Azionari | 50 | |
| Numero Complessivo di Titoli Obbligazionari | 0 | |

Distribuzione Settoriale %

| | Fondo |
|-----------------------------|--------------|
| Ciclico | 24,68 |
| Materie Prime | 4,72 |
| Beni di Consumo Ciclici | 15,59 |
| Finanza | 3,18 |
| Immobiliare | 1,19 |
| Sensibile | 72,04 |
| Telecomunicazioni | 6,78 |
| Energia | - |
| Beni Industriali | 16,15 |
| Tecnologia | 49,11 |
| Difensivo | 3,28 |
| Beni Difensivi | 1,93 |
| Salute | 1,11 |
| Servizi di Pubblica Utilità | 0,24 |

Ripartizione Geografica %

| | Fondo |
|-------------------------------|--------------|
| America | 0,15 |
| Stati Uniti | 0,15 |
| Canada | 0,00 |
| America Latina e Centrale | 0,00 |
| Europa | 0,00 |
| Regno Unito | 0,00 |
| Europa Occidentale - Euro | 0,00 |
| Europa Occidentale - Non Euro | 0,00 |
| Europa dell'Est | 0,00 |
| Africa | 0,00 |
| Medio Oriente | 0,00 |
| Asia | 99,85 |
| Giappone | 0,00 |
| Australasia | 0,00 |
| Asia - Paesi Sviluppati | 60,53 |
| Asia - Emergente | 39,31 |

Anagrafica

| | | | | | |
|---------------------|---|-------------------------|-------------|------------------------------|-----------|
| Società di Gestione | Mirae Asset Global Investments (HK) Ltd | Patrimonio Classe (Mln) | 10,17 USD | Investimento Min. Ingresso | 2.500 USD |
| Telefono | +852 22951500 | Domicilio | LUSSEMBURGO | Investimento Min. Successivo | - |
| Web | https://www.am.miraeasset.com/ | Valuta del Fondo | USD | T.E.R. | - |
| Data di Partenza | 15/07/2015 | UCITS | Si | Spese correnti | 1,37% |
| | | Inc/Acc | Acc | Commissione di incentivo | - |

Mirae Asset Global Discovery Fund - ESG Asia Sector Leader Equity Fund R USD

| | | | |
|---|------------|------|--------------|
| Nome del Gestore | Joohee An | ISIN | LU1211594061 |
| Data Inizio Gestione | 01/10/2023 | | |
| NAV ^(16/04/2026) | USD 22,68 | | |
| Patrimonio Netto (Mln) ^(28/02/2026) | 73,37 USD | | |