

# Mirae Asset Global Discovery Fund - ESG Asia Sector Leader Equity Fund R EUR Cap

**Categoria Morningstar™**

Azionari Asia ex Giappone

**Benchmark Morningstar**

Morningstar Asia ex-Japan Target Market

Exposure NR USD

Usato nel Report

**Benchmark Dichiarato**

MSCI AC Asia Ex Japan NR EUR

**Morningstar Rating™**

★★★★★

## Obiettivo d'Investimento Dichiarato

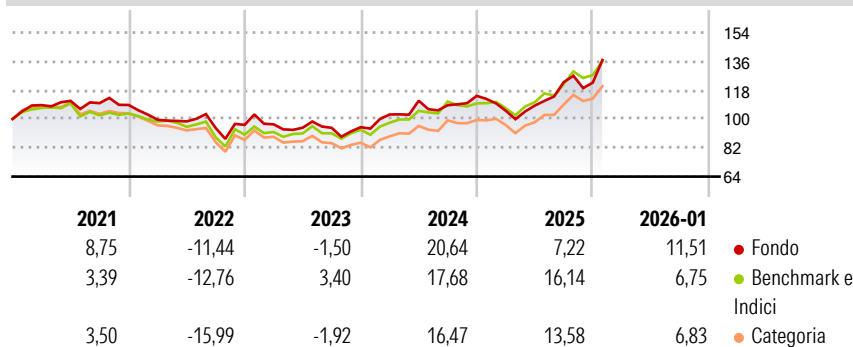
The primary objective of the Sub-Fund is to achieve long term growth in the share price through capital appreciation, measured in US Dollars, of the underlying equity portfolio. The Principal Investment Manager will seek to achieve the objective of the Sub-Fund by investing mainly in equities and equity related securities of sector leading companies domiciled in or exercising a large portion of their economic activity in countries (including, but not limited to, territories and special administrative regions) of Asia (ex. Japan) such as Korea, China, Hong Kong, Taiwan, Singapore, India, Malaysia, Indonesia, Thailand and Philippines but additional opportunities are also sought, whenever regulations permit, in any of the emerging market in...

## Misure di Rischio

3Y Alpha	-2,35	3Y Sharpe Ratio	0,52
3Y Beta	1,02	3Y Std Dev	14,63
3Y R-Squared	78,42	3Y Risk	+Med
3Y Info Ratio	-0,36	5Y Risk	Med
3Y Tracking Error	7,47	10Y Risk	-

Basati su Morningstar Asia ex-Japan Target Market Exposure NR USD (dove applicabile)

## Rendimenti




Rend. Cumulati %	Fondo	Bmk	Cat
3-Mesi	13,21	8,03	8,50
6-Mesi	26,82	20,95	21,66
1-Anno	24,46	25,57	23,01
3-Anni Ann.ti	10,98	13,36	10,43
5-Anni Ann.ti	4,21	4,40	1,86
10-Anni Ann.ti	-	10,70	9,55

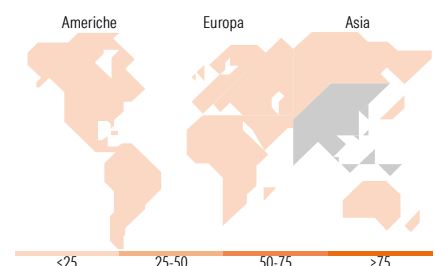
Rendimenti aggiornati al 11/02/2026

Rendimenti	Q1	Q2	Q3	Q4
Trimestrali %				
2026	-	-	-	-
2025	-8,13	3,05	13,56	-0,26
2024	8,38	8,35	-2,52	5,40
2023	0,33	-2,16	-0,08	0,42
2022	-8,49	-1,05	-4,16	2,04

## Portafoglio 31/12/2025



Mkt Cap %	Fondo
Giant	74,44
Large	21,25
Medium	3,61
Small	0,70
Micro	0,00
Capitalizzazione media di mercato	
Ave Mkt Cap USD	91.858,40



## Titoli principali

Nome	Settore	%
Samsung Electronics Co Ltd	Electronics	10,89
Taiwan Semiconductor...	Semiconductors	10,37
Tencent Holdings Ltd	Technology	5,62
SK Hynix Inc	Memory	5,38
NAURA Technology Group Co...	Technology	4,65
Delta Electronics Inc	Electronics	3,67
Alibaba Group Holding Ltd...	E-commerce	3,61
Contemporary Amperex...	Batteries	3,46
Zijin Gold International Co...	Gold	3,39
BYD Co Ltd Class H	Automotive	3,12
% Primi 10 Titoli sul Patrimonio		54,16
Numero Complessivo di Titoli Azionari		46
Numero Complessivo di Titoli Obbligazionari		0

## Distribuzione Settoriale %

	Fondo
<b>Ciclico</b>	<b>25,99</b>
Materie Prime	3,40
Beni di Consumo Ciclici	19,94
Finanza	2,65
Immobiliare	-
<b>Sensibile</b>	<b>71,05</b>
Telecomunicazioni	10,32
Energia	-
Beni Industriali	15,64
Tecnologia	45,09
<b>Difensivo</b>	<b>2,96</b>
Beni Difensivi	1,60
Salute	0,98
Servizi di Pubblica Utilità	0,37

## Ripartizione Geografica %

	Fondo
<b>America</b>	<b>0,69</b>
Stati Uniti	0,69
Canada	0,00
America Latina e Centrale	0,00
<b>Europa</b>	<b>0,00</b>
Regno Unito	0,00
Europa Occidentale - Euro	0,00
Europa Occidentale - Non Euro	0,00
Europa dell'Est	0,00
Africa	0,00
Medio Oriente	0,00
<b>Asia</b>	<b>99,31</b>
Giappone	0,00
Australasia	0,00
Asia - Paesi Sviluppati	49,90
Asia - Emergente	49,41

## Anagrafica

Società di Gestione	Mirae Asset Global Investments (HK) Ltd	Patrimonio Classe (Mln)	4,66 EUR	Investimento Min. Ingresso	2.500 EUR
Telefono	+852 22951500	Domicilio	LUSSEMBURGO	Investimento Min. Successivo	-
Web	https://www.am.miraeasset.com/	Valuta del Fondo	EUR	T.E.R.	-
		UCITS	Si	Spese correnti	1,02%
Data di Partenza	15/07/2015	Inc/Acc	Acc	Commissione di incentivo	-

# Mirae Asset Global Discovery Fund - ESG Asia Sector Leader Equity Fund R EUR Cap

Nome del Gestore	Joohee An	ISIN	LU1211593923
Data Inizio Gestione	01/10/2023		
NAV <sup>(11/02/2026)</sup>	EUR 17,40		
Patrimonio Netto (Mln)	65,17 USD		
<sup>(31/12/2025)</sup>			