

DWS Invest Global Bonds GBP CH RD

Categoria Morningstar™

Obbligazionari Globali GBP-Hedged

Benchmark Morningstar

Morningstar Global Core Bond GR Hedged

GBP

Usato nel Report

Benchmark Dichiarato

Not Benchmarked

Morningstar Rating™

★★★

Obiettivo d'Investimento Dichiarato

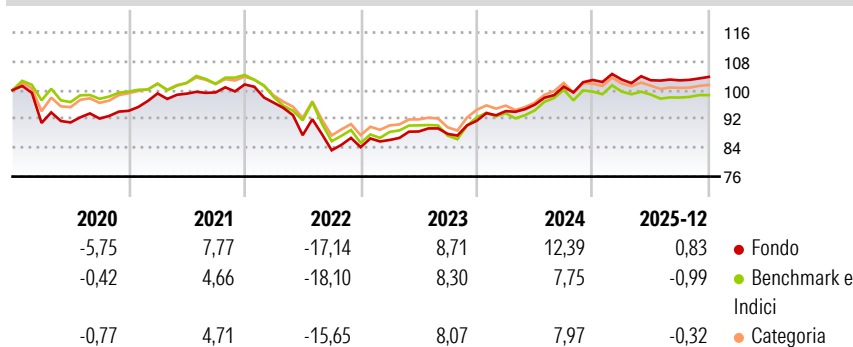
Obiettivo della politica d'investimento del comparto è generare un rendimento del comparto superiore alla media. Il patrimonio del comparto potrà essere investito globalmente nei seguenti strumenti: - titoli obbligazionari emessi da istituzioni sovrane (banche centrali, agenzie governative, autorità governative e istituzioni sovranazionali) di Paesi sviluppati o di Mercati emergenti; - obbligazioni societarie emesse da società di Paesi sviluppati o di Mercati emergenti che possono offrire o meno lo status di investment-grade al momento dell'acquisto; - covered bond; - obbligazioni convertibili; - obbligazioni subordinate; - ABS (asset-backed securities).

Misure di Rischio

3Y Alpha	2,00	3Y Sharpe Ratio	0,90
3Y Beta	0,54	3Y Std Dev	4,63
3Y R-Squared	77,11	3Y Risk	-Med
3Y Info Ratio	0,96	5Y Risk	Med
3Y Tracking Error	2,34	10Y Risk	Med

Basati su Morningstar Global Core Bond GR Hedged GBP (dove applicabile)


Rendimenti




Rend. Cumulati %	Fondo	Bmk	Cat	Rendimenti Trimestrali %	Q1	Q2	Q3	Q4
3-Mesi	1,29	0,99	1,21	2026	-	-	-	-
6-Mesi	2,07	1,58	1,89	2025	0,10	-0,17	-0,03	0,93
1-Anno	2,42	0,67	1,46	2024	2,93	1,90	5,22	1,84
3-Anni Ann.ti	6,91	4,47	5,14	2023	2,39	2,73	-0,75	4,14
5-Anni Ann.ti	2,36	0,32	1,18	2022	-4,97	-9,35	-4,79	1,03
10-Anni Ann.ti	-0,48	-0,23	-0,17					

Rendimenti aggiornati al 07/01/2026

Portafoglio 30/11/2025



Fixed Income Style Box™



Fondo

Duration Effettiva -

Maturità effettiva -

Qualità Credito Media

Credit Quality %

Fond 0 Credit Quality % 0

Titoli principali

Nome	Settore	%
DWS Institutional ESG Euro...	—	1,35
Porsche Automobil Holding SE...	—	1,30
NatWest Group PLC 1.043%	—	1,24
Deutsche Pfandbriefbank AG...	—	1,23
Federation des Caisses...	—	1,20
Morgan Stanley 0.497%	—	1,15
Standard Chartered PLC 1.2%	—	1,05
Carrefour S.A. 2.875%	—	1,03
BNP Paribas SA 0.875%	—	1,03
Romania (Republic Of) 2.875%	—	1,02
% Primi 10 Titoli sul Patrimonio		11,61
Numero Complessivo di Titoli Azionari		0
Numero Complessivo di Titoli Obbligazionari		181

Fixed Income Sector Weightings %

Fondo
Governativo
Societario
Cartolarizzazioni
Enti Locali
Liquidità ed equivalenti
Derivati

Coupon Range %

Fondo
0 coupon
Da 0 a 4 cedole
Da 4 a 6 cedole
Da 6 a 8 cedole
Da 8 a 10 cedole
Da 10 a 12 cedole
Oltre 12 cedole

Scadenze %

Fondo
da 1 a 3
da 3 a 5
da 5 a 7
da 7 a 10
da 10 a 15
da 15 a 20
da 20 a 30
oltre 30

Anagrafica

Società di Gestione	DWS Investment S.A.
Telefono	+352 42101-1
Web	www.dws.lu
Data di Partenza	17/08/2015
Nome del Gestore	-
Data Inizio Gestione	21/11/2023
NAV (07/01/2026)	GBP 111,10
Patrimonio Netto (Mln)	117,68 EUR

(30/11/2025)

Patrimonio Classe (Mln)	0,08 GBP
(08/01/2026)	
Domicilio	LUSSEMBURGO
Valuta del Fondo	GBP
UCITS	Si
Inc/Acc	Acc
ISIN	LU1249493864

Investimento Min. Ingresso	-
Investimento Min. Successivo	-
T.E.R.	-
Spese correnti	0,65%
Commissione di incentivo	-