

# Invesco Funds - Invesco Global Consumer Trends Fund R Accumulation USD

## Categoria Morningstar™

Azionari Settore Beni e Servizi di Consumo

## Benchmark Morningstar

Cat 50%MSCI Wld/CD NR&50%MSCI Wld/  
CS NR

Usato nel Report

## Benchmark Dichiarato

MSCI World/Consumer Disc NR USD

## Morningstar Rating™

★★★

### Obiettivo d'Investimento Dichiarato

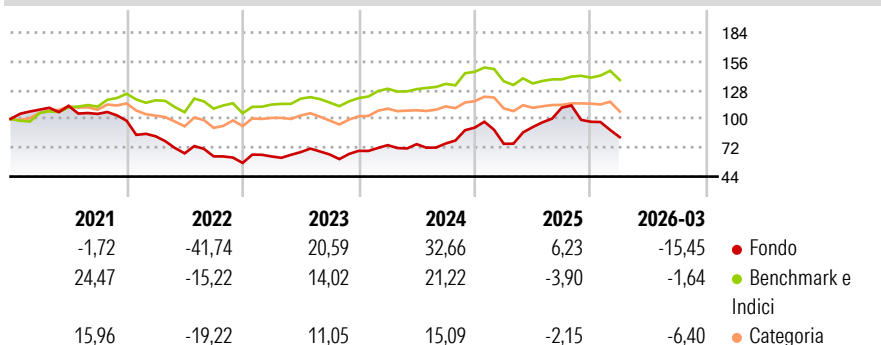
L'obiettivo del Comparto è conseguire la crescita del capitale nel lungo termine da un portafoglio internazionale di investimenti in società operanti principalmente nei settori della progettazione, produzione o distribuzione di prodotti e servizi legati ad attività del tempo libero delle persone, che possono comprendere società automobilistiche, prodotti per la casa e beni durevoli, media e internet e altre società impegnate a soddisfare le domande dei consumatori. Almeno il 70% delle attività totali del Comparto sarà investito nei titoli azionari di tali società. Fino al 30% delle attività totali del Comparto può essere detenuto in liquidità e suoi equivalenti, strumenti del mercato monetario oppure investito in titoli di debito...

### Misure di Rischio

3Y Alpha	3,00	3Y Sharpe Ratio	0,36
3Y Beta	1,30	3Y Std Dev	22,97
3Y R-Squared	44,84	3Y Risk	Alto
3Y Info Ratio	0,14	5Y Risk	Alto
3Y Tracking Error	17,87	10Y Risk	+Med

Basati su Cat 50%MSCI Wld/CD NR&amp;50%MSCI Wld/CS NR (dove applicabile)

### Rendimenti



### Rend. Cumulati %

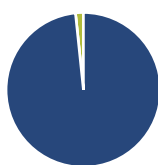
	Fondo	Bmk	Cat
3-Mesi	1,84	-0,04	-3,42
6-Mesi	-8,50	1,72	-3,94
1-Anno	39,37	9,06	7,36
3-Anni Ann.ti	16,84	8,03	4,26
5-Anni Ann.ti	-1,59	5,99	0,85
10-Anni Ann.ti	8,89	8,48	5,26

Rendimenti aggiornati al 24/04/2026

### Rendimenti

	Q1	Q2	Q3	Q4
2026	-15,45	-	-	-
2025	-17,18	21,46	20,45	-12,32
2024	8,01	1,27	0,86	20,26
2023	10,99	6,68	-3,39	5,42
2022	-15,38	-19,96	-4,37	-10,06

### Portafoglio 31/03/2026



#### Asset Allocation %

- Azioni
- Obbligazioni
- Liquidità
- Altro

#### Netta

98,35  
0,01  
1,64  
0,00

#### Style Box Azionaria

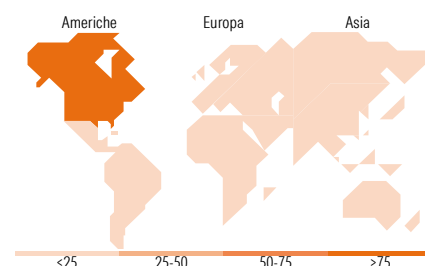


#### Mkt Cap %

Fondo	Value	Blend	Growth
Giant	34,23		
Large	25,50		
Medium	23,22		
Small	15,94		
Micro	1,11		

#### Capitalizzazione media di mercato

Fondo Ave Mkt Cap USD 110.046,59



### Titoli principali

Nome	Settore	%
Amazon.com Inc		10,51
Tesla Inc		9,74
Nebius Group NV Shs Class-A-		9,14
Modine Manufacturing Co		7,65
AppLovin Corp Ordinary...		3,54
Carvana Co Class A		3,24
Booking Holdings Inc		3,14
Vertiv Holdings Co Class A		3,11
NVIDIA Corp		2,79
US Foods Holding Corp		2,22
% Primi 10 Titoli sul Patrimonio		55,08
Numero Complessivo di Titoli Azionari		54
Numero Complessivo di Titoli Obbligazionari		0

### Distribuzione Settoriale %

	Fondo
<b>Ciclico</b>	<b>53,04</b>
Materie Prime	-
Beni di Consumo Ciclici	48,42
Finanza	4,62
Immobiliare	-
<b>Sensibile</b>	<b>42,58</b>
Telecomunicazioni	22,51
Energia	-
Beni Industriali	4,97
Tecnologia	15,10
<b>Difensivo</b>	<b>4,38</b>
Beni Difensivi	4,38
Salute	-
Servizi di Pubblica Utilità	-

### Ripartizione Geografica %

	Fondo
<b>America</b>	<b>84,79</b>
Stati Uniti	82,13
Canada	2,13
America Latina e Centrale	0,54
<b>Europa</b>	<b>10,58</b>
Regno Unito	0,00
Europa Occidentale - Euro	9,81
Europa Occidentale - Non Euro	0,00
Europa dell'Est	0,00
Africa	0,00
Medio Oriente	0,78
<b>Asia</b>	<b>4,62</b>
Giappone	0,69
Australasia	1,31
Asia - Paesi Sviluppati	0,22
Asia - Emergente	2,41

### Anagrafica

Società di Gestione	Invesco Management S.A.	Patrimonio Classe (Mln)	73,43 USD	Investimento Min. Ingresso	1.000 EUR
Telefono	(+353) 1 4398100	(24/04/2026)		Investimento Min. Successivo	-
Web	www.invescomanagement.com	Domicilio	LUSSEMBURGO	T.E.R.	2,57%
Data di Partenza	19/08/2015	Valuta del Fondo	USD	Spese correnti	2,57%
Nome del Gestore	-	UCITS	Si	Commissione di incentivo	-
		Inc/Acc	Acc		

# Invesco Funds - Invesco Global Consumer Trends Fund R Accumulation USD

---

Data Inizio Gestione	02/05/2011	ISIN	LU1252824310
NAV <small>(24/04/2026)</small>	USD 23,31		
Patrimonio Netto (Mln)	1.552,59 USD		
<small>(31/03/2026)</small>			