

# Invesco Funds - Invesco Pan European Equity Fund Z (USD Hedged) Accumulation

**Categoria Morningstar™**
**USD**  
Altri Settori

**Benchmark Morningstar**

 Not Categorized  
Usato nel Report

**Benchmark Dichiarato**

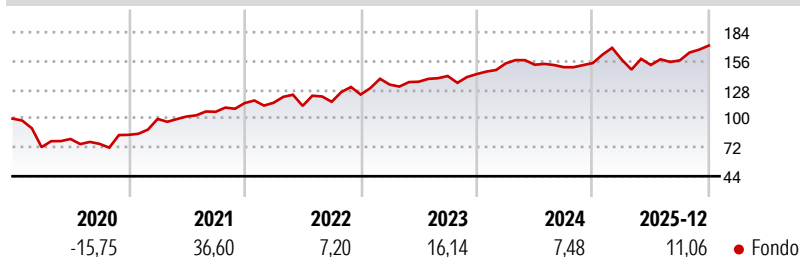
MSCI Europe NR EUR

**Morningstar Rating™**

Senza rating

**Obiettivo d'Investimento Dichiarato**

Fornire una crescita del capitale nel lungo termine principalmente da un portafoglio di titoli di società europee (compresa la Gran Bretagna) con un'enfasi su grandi imprese con prospettive di crescita superiori alla media. Non vi è una distribuzione geografica predeterminata e verrà adottata una politica flessibile per la ponderazione, guidata prevalentemente da considerazioni sulle singole imprese oltre che da considerazioni economiche o commerciali generali.

**Rendimenti**

**Misure di Rischio**

3Y Alpha	-	3Y Sharpe Ratio	0,73
3Y Beta	-	3Y Std Dev	11,78
3Y R-Squared	-	3Y Risk	-
3Y Info Ratio	-	5Y Risk	-
3Y Tracking Error	-	10Y Risk	-


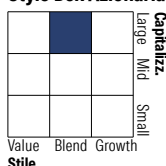
**Rend. Cumulati %**

	Fondo
3-Mesi	9,20
6-Mesi	13,25
1-Anno	11,00
3-Anni Ann.ti	11,08
5-Anni Ann.ti	15,95
10-Anni Ann.ti	8,89

Rendimenti aggiornati al 30/01/2026

**Rendimenti**

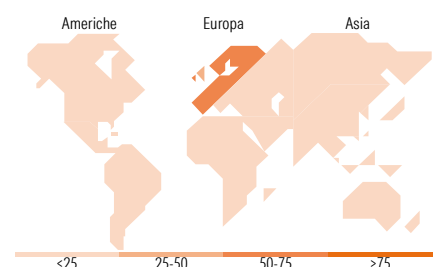
	Q1	Q2	Q3	Q4
<b>Trimestrali %</b>				
2026	-	-	-	-
2025	2,14	-3,28	2,93	9,21
2024	7,25	-0,85	-1,53	2,64
2023	7,86	2,09	4,07	1,33
2022	0,28	-2,64	3,58	5,99

**Portafoglio 31/12/2025**

**Style Box Azionaria**

**Mkt Cap %**

	Fondo
Giant	46,69
Large	32,31
Medium	20,99
Small	0,00
Micro	0,00

**Capitalizzazione media di mercato**

	Fondo
Ave Mkt Cap EUR	47.517,6


**Titoli principali**

Nome	Settore	%
Banco Santander SA	Finanza	4,56
UniCredit SpA	Finanza	4,00
Banco Bilbao Vizcaya...	Finanza	3,69
Rolls-Royce Holdings PLC	Industria	2,87
AstraZeneca PLC	Salute	2,84
TotalEnergies SE	Energia	2,72
ASML Holding NV	Tecnologia	2,61
Airbus SE	Industria	2,38
UPM-Kymmene Oyj	Industria	2,36
ArcelorMittal SA New Reg.Shs...	Industria	2,33
% Primi 10 Titoli sul Patrimonio		30,37
Numero Complessivo di Titoli Azionari		55
Numero Complessivo di Titoli Obbligazionari		0

**Distribuzione Settoriale %**

	Fondo
<b>Ciclico</b>	<b>36,00</b>
Materie Prime	8,88
Beni di Consumo Ciclici	5,11
Finanza	21,96
Immobiliare	0,04
<b>Sensibile</b>	<b>41,70</b>
Telecomunicazioni	3,41
Energia	6,42
Beni Industriali	23,46
Tecnologia	8,42
<b>Difensivo</b>	<b>22,30</b>
Beni Difensivi	6,75
Salute	10,48
Servizi di Pubblica Utilità	5,07

**Ripartizione Geografica %**

	Fondo
<b>America</b>	<b>2,36</b>
Stati Uniti	2,36
Canada	0,00
America Latina e Centrale	0,00
<b>Europa</b>	<b>96,47</b>
Regno Unito	25,83
Europa Occidentale - Euro	60,68
Europa Occidentale - Non Euro	9,96
Europa dell'Est	0,00
Africa	0,00
Medio Oriente	0,00
<b>Asia</b>	<b>1,18</b>
Giappone	0,00
Australasia	0,00
Asia - Paesi Sviluppati	1,18
Asia - Emergente	0,00

**Anagrafica**

Società di Gestione	Invesco Management S.A.	Patrimonio Classe (Mln)	0,88 USD	Investimento Min. Ingresso	1.500 USD
Telefono	(+353) 1 4398100	(30/01/2026)		Investimento Min. Successivo	-
Web	www.invescomanagement.com	Domicilio	LUSSEMBURGO	T.E.R.	1,02%
	company.lu	Valuta del Fondo	USD	Spese correnti	1,02%
Data di Partenza	19/08/2015	UCITS	Si	Commissione di incentivo	-
Nome del Gestore	-	Inc/Acc	Acc		
Data Inizio Gestione	29/12/2023	ISIN	LU1252825630		
NAV (30/01/2026)	USD 21,57				
Patrimonio Netto (Mln)	1.139,16 EUR				

(31/12/2025)