

# Invesco Funds - Invesco Pan European Equity Income Fund R Accumulation EUR

## Categoria Morningstar™

Azionari Europa - Reddito

## Benchmark Morningstar

Morningstar Developed Europe Dividend

Yield &gt;2.5% NR EUR

Usato nel Report

## Benchmark Dichiarato

MSCI Europe NR EUR

## Morningstar Rating™

★★

### Obiettivo d'Investimento Dichiarato

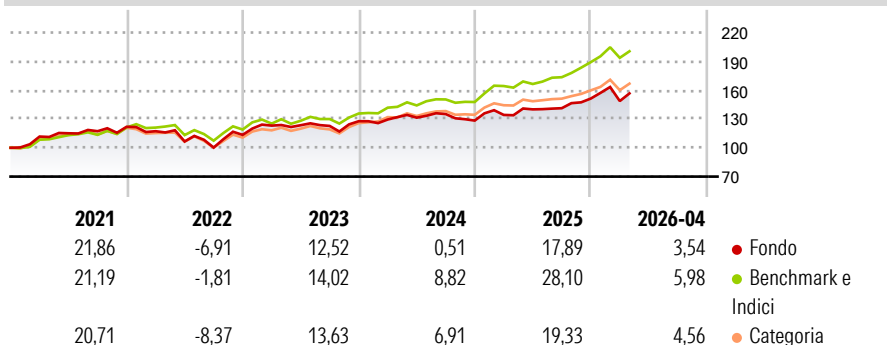
Il Comparto mira a generare reddito in combinazione con la crescita del capitale nel lungo termine, investendo principalmente in azioni europee. Il Comparto cercherà di offrire un rendimento da dividendo lordo superiore alla media. Almeno il 75% delle attività totali del Comparto (al netto delle attività liquide accessorie) sarà investito in azioni e titoli legati ad azioni. Fino al 25% delle attività totali del Comparto (al netto delle attività liquide accessorie) può essere complessivamente investito in liquidità e suoi equivalenti, strumenti del mercato monetario, azioni e titoli legati ad azioni emessi da società o altri organismi non rispondenti ai requisiti sopra indicati, oppure in titoli di debito (comprese obbligazioni).

### Misure di Rischio

3Y Alpha	-6,78	3Y Sharpe Ratio	0,51
3Y Beta	1,02	3Y Std Dev	10,88
3Y R-Squared	80,45	3Y Risk	+Med
3Y Info Ratio	-1,54	5Y Risk	+Med
3Y Tracking Error	4,82	10Y Risk	+Med

Basati su Morningstar Developed Europe Dividend Yield >2.5% NR EUR (dove applicabile)

### Rendimenti



### Rend. Cumulati %

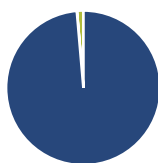
	Fondo	Bmk	Cat
3-Mesi	-0,76	0,62	0,30
6-Mesi	5,56	8,35	7,06
1-Anno	13,63	20,47	13,27
3-Anni Ann.ti	8,21	15,66	12,36
5-Anni Ann.ti	6,90	12,53	9,36
10-Anni Ann.ti	5,29	9,00	7,49

Rendimenti aggiornati al 13/05/2026

### Rendimenti

	Q1	Q2	Q3	Q4
2026	-1,73	-	-	-
2025	4,60	4,32	0,86	7,12
2024	1,37	1,52	2,83	-5,02
2023	8,48	0,36	-0,62	4,01
2022	-3,77	-9,13	-5,95	13,20

### Portafoglio 30/04/2026



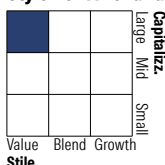
#### Asset Allocation %

- Azioni
- Obbligazioni
- Liquidità
- Altro

#### Netta

98,63  
0,03  
1,34  
0,00

#### Style Box Azionaria

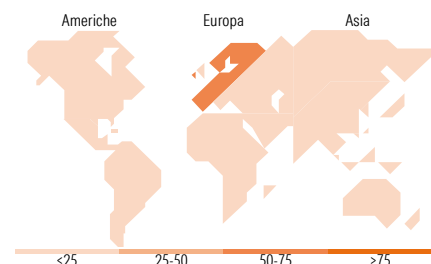


#### Mkt Cap %

Fondo	Value	Blend	Growth
Giant	37,63		
Large	37,06		
Medium	24,78		
Small	0,53		
Micro	0,00		

#### Capitalizzazione media di mercato

Ave Mkt Cap EUR 40.184,23



### Titoli principali

Nome	Settore	%
ASM International NV	Industria	3,24
Banco Bilbao Vizcaya...	Banca	3,20
Shell PLC	Energia	3,19
Intesa Sanpaolo	Banca	3,05
National Grid PLC	Energia	2,77
E.ON SE	Energia	2,76
Banco Santander SA	Banca	2,54
ArcelorMittal SA New Reg.Shs...	Industria	2,47
Nexans	Tecnologia	2,45
Bawag Group AG Ordinary Shares	Banca	2,40
% Primi 10 Titoli sul Patrimonio		28,06
Numero Complessivo di Titoli Azionari		58
Numero Complessivo di Titoli Obbligazionari		0

### Distribuzione Settoriale %

	Fondo
<b>Ciclico</b>	<b>38,49</b>
Materie Prime	7,31
Beni di Consumo Ciclici	8,37
Finanza	20,93
Immobiliare	1,88
<b>Sensibile</b>	<b>36,19</b>
Telecomunicazioni	4,41
Energia	6,41
Beni Industriali	17,14
Tecnologia	8,23
<b>Difensivo</b>	<b>25,33</b>
Beni Difensivi	8,49
Salute	9,38
Servizi di Pubblica Utilità	7,45

### Ripartizione Geografica %

	Fondo
<b>America</b>	<b>2,50</b>
Stati Uniti	2,50
Canada	0,00
America Latina e Centrale	0,00
<b>Europa</b>	<b>95,74</b>
Regno Unito	21,97
Europa Occidentale - Euro	63,69
Europa Occidentale - Non Euro	10,07
Europa dell'Est	0,00
Africa	0,00
Medio Oriente	0,00
<b>Asia</b>	<b>1,76</b>
Giappone	0,00
Australasia	0,00
Asia - Paesi Sviluppati	1,76
Asia - Emergente	0,00

### Anagrafica

Società di Gestione	Invesco Management S.A.	Patrimonio Classe (Mln)	1,65 EUR	Investimento Min. Ingresso	1.000 EUR
Telefono	(+353) 1 4398100	(13/05/2026)		Investimento Min. Successivo	-
Web	www.invescomanagement.com	Domicilio	LUSSEMBURGO	T.E.R.	2,50%
Data di Partenza	19/08/2015	Valuta del Fondo	EUR	Spese correnti	2,47%
Nome del Gestore	-	UCITS	Si	Commissione di incentivo	-
		Inc/Acc	Acc		

# Invesco Funds - Invesco Pan European Equity Income Fund R Accumulation EUR

---

Data Inizio Gestione	31/07/2024	ISIN	LU1252825713
NAV <small>(13/05/2026)</small>	EUR 14,42		
Patrimonio Netto (Mln) <small>(30/04/2026)</small>	46,27 EUR		