

Fidelity Funds - Asian Smaller Companies Fund Y-DIST-EUR

Categoria Morningstar™

Azionari Asia ex Giappone Small/Mid Cap

Benchmark Morningstar

MSCI AC Asia Ex JPN Small Cap NR USD

Usato nel Report

Benchmark Dichiarato

MSCI AC Asia Pac ex JP SC Aus 10% NR USD

Morningstar Rating™

★★★

Obiettivo d'Investimento Dichiarato

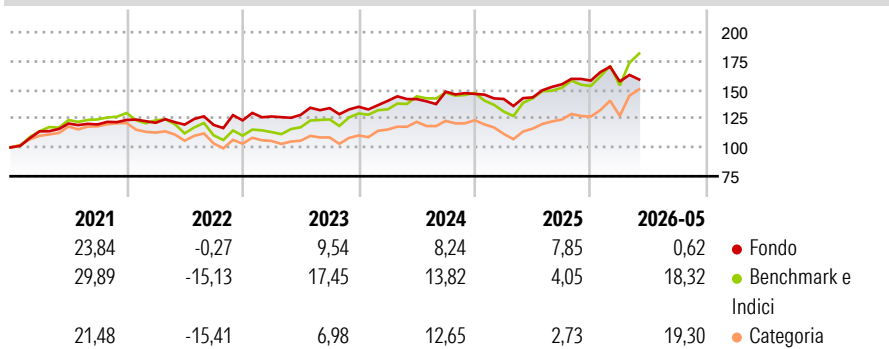
Mira ad ottenere la crescita del capitale a lungo termine con un livello di reddito prevedibilmente basso. Almeno il 70% investito in un portafoglio diversificato di società minori che abbiano la sede principale o svolgano la maggior parte delle loro attività nella regione Asia Pacifico (escluso il Giappone). Per società minori si intendono quelle che hanno generalmente una capitalizzazione di mercato variabile, inferiore a 2.500 milioni di dollari USA in termini di capitalizzazione completa di mercato. Il comparto può avere un'esposizione a società con capitalizzazione di mercato diversa dall'intervallo indicato.

Misure di Rischio

3Y Alpha	-2,36	3Y Sharpe Ratio	0,52
3Y Beta	0,64	3Y Std Dev	10,68
3Y R-Squared	66,15	3Y Risk	Basso
3Y Info Ratio	-0,85	5Y Risk	Basso
3Y Tracking Error	9,67	10Y Risk	Basso

Basati su MSCI AC Asia Ex JPN Small Cap NR USD (dove applicabile)

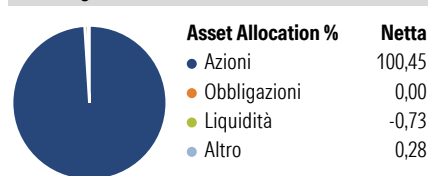
Rendimenti



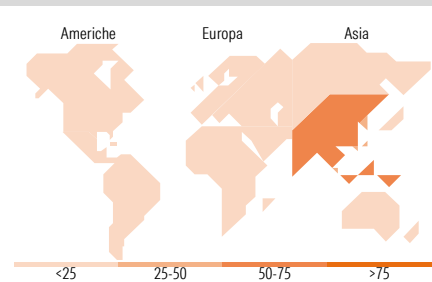
Rend. Cumulati %	Fondo	Bmk	Cat	Rendimenti Trimestrali %	Q1	Q2	Q3	Q4
3-Mesi	-2,95	11,24	12,99	2026	-0,47	-	-	-
6-Mesi	-3,05	17,96	18,43	2025	-3,00	0,95	7,90	2,06
1-Anno	6,93	26,34	28,24	2024	3,75	1,11	4,54	-1,29
3-Anni Ann.ti	6,33	15,49	13,57	2023	2,72	1,08	4,58	0,87
5-Anni Ann.ti	5,12	8,13	6,20	2022	-1,99	-1,29	-0,23	3,32
10-Anni Ann.ti	7,28	9,47	8,98					

Rendimenti aggiornati al 26/06/2026

Portafoglio 31/05/2026



Style Box Azionaria	Mkt Cap %	Fondo
Giant		13,33
Large		13,08
Medium		39,02
Small		19,36
Micro		15,21
Capitalizzazione media di mercato		Fondo
Ave Mkt Cap EUR		2.879,97



Titoli principali

Nome	Settore	%
Taiwan Semiconductor...	Microelettronica	4,62
Axis Bank Ltd	Banca	3,26
PT Bank Central Asia Tbk	Banca	2,95
PT Indosat Tbk Class B	Telecomunicazioni	2,65
Topco Scientific Co Ltd	Chimica	2,16
SIS Ltd Ordinary Shares	Software	2,08
China Overseas Grand Oceans...	Immobiliare	1,96
PT Indofood CBP Sukses...	Alimentare	1,79
BOC Aviation Ltd Shs Unitary...	Aviazione	1,77
Capstone Copper Corp Chess...	Miniere	1,64
% Primi 10 Titoli sul Patrimonio		24,88
Numero Complessivo di Titoli Azionari		144
Numero Complessivo di Titoli Obbligazionari		0

Distribuzione Settoriale %	Fondo
Ciclico	48,40
Materie Prime	9,18
Beni di Consumo Ciclici	15,03
Finanza	15,79
Immobiliare	8,39
Sensibile	34,14
Telecomunicazioni	4,32
Energia	4,38
Beni Industriali	10,78
Tecnologia	14,65
Difensivo	17,46
Beni Difensivi	10,70
Salute	5,23
Servizi di Pubblica Utilità	1,53

Ripartizione Geografica %	Fondo
America	6,19
Stati Uniti	2,89
Canada	2,18
America Latina e Centrale	1,12
Europa	1,52
Regno Unito	1,04
Europa Occidentale - Euro	0,25
Europa Occidentale - Non Euro	0,00
Europa dell'Est	0,00
Africa	0,00
Medio Oriente	0,23
Asia	92,29
Giappone	0,00
Australasia	5,40
Asia - Paesi Sviluppati	29,42
Asia - Emergente	57,46

Anagrafica

Società di Gestione	Fidelity (FIL Inv Mgmt (Lux) S.A.)	Patrimonio Classe (Mln)	37,95 EUR	Investimento Min. Ingresso	2.500 EUR
Telefono	+ 352 250 404 2400	Domicilio	LUSSEMBURGO	Investimento Min. Successivo	1.000 EUR
Web	www.fidelity-international.com	Valuta del Fondo	EUR	T.E.R.	-
Data di Partenza	20/08/2015	UCITS	Si	Spese correnti	1,07%
Nome del Gestore	Nitin Bajaj	Inc/Acc	Inc	Commissione di incentivo	-
Data Inizio Gestione	02/09/2013	ISIN	LU1273507522		
NAV (26/06/2026)	EUR 18,75				

See disclosures for more details

© 2026 Morningstar Italia. Tutti i diritti sono riservati. Le informazioni qui contenute: (1) sono proprietà di Morningstar, (2) non possono essere copiate, (3) non costituiscono consiglio di investimento; (4) sono fornite con scopi informativi; (5) sono ritenute attendibili da Morningstar che, pertanto, ne garantisce il maggior grado di accuratezza e completezza possibile, fatto salvo il caso in cui queste Le siano state fornite in modo errato e/o non completo dalle relative società prodotte; (6) sono estratte dai dati del fondo disponibili e riferiti a date temporali diverse. Morningstar non è responsabile per qualunque danno o perdita derivante da qualunque uso delle informazioni e chi visiona tali informazioni sarà responsabile dell'uso che andrà a farne. Non vi è naturalmente garanzia alcuna che i risultati del passato trovino un riscontro nel futuro.

Fidelity Funds - Asian Smaller Companies Fund Y-DIST-EUR

Patrimonio Netto (Mln) 1.125,46 EUR

(31/05/2026)