

DWS Invest Multi Opportunities EUR LD

Categoria Morningstar™

Bilanciati Flessibili EUR - Globali

Benchmark Morningstar

Morningstar Euro Moderate Global Target

Allocation NR EUR

Usato nel Report

Benchmark Dichiarato

No benchmark

Morningstar Rating™

★★★

Obiettivo d'Investimento Dichiarato

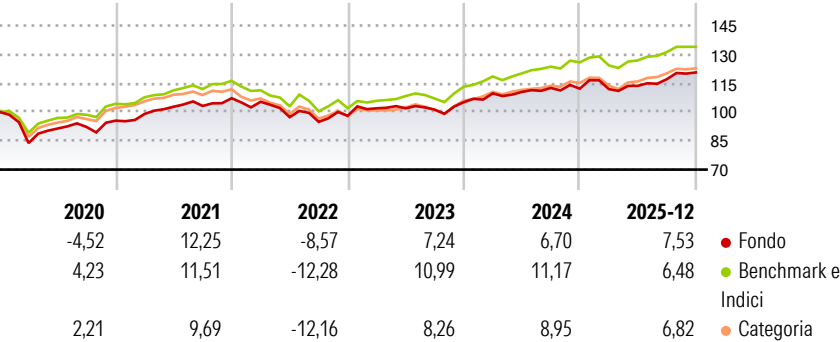
Obiettivo della politica d'investimento è il conseguimento di un rendimento superiore alla media. A tale scopo, il fondo investe almeno il 51% in azioni di altri fondi. Il patrimonio del fondo può inoltre essere investito in azioni, titoli obbligazionari, certificati azionari, obbligazioni convertibili, obbligazioni cum warrant basati su titoli, warrant su valori mobiliari e certificati di partecipazione e di godimento (Genussscheine). Fino al 20% del patrimonio potrà essere investito in asset backed securities e in mortgage backed securities.

Misure di Rischio

3Y Alpha	-2,17	3Y Sharpe Ratio	0,64
3Y Beta	1,00	3Y Std Dev	6,50
3Y R-Squared	79,68	3Y Risk	Med
3Y Info Ratio	-0,81	5Y Risk	Med
3Y Tracking Error	2,94	10Y Risk	Med

Basati su Morningstar Euro Moderate Global Target Allocation NR EUR (dove applicabile)

Rendimenti



Rend. Cumulati %

	Fondo	Bmk	Cat
3-Mesi	2,95	1,28	2,88
6-Mesi	8,09	5,20	7,78
1-Anno	7,59	6,19	8,03
3-Anni Ann.ti	6,35	8,58	7,97
5-Anni Ann.ti	5,46	5,46	4,59
10-Anni Ann.ti	3,70	5,60	4,48

Rendimenti aggiornati al 29/01/2026

Rendimenti Trimestrali %

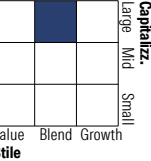
	Q1	Q2	Q3	Q4
2026	-	-	-	-
2025	-0,18	1,50	3,05	2,98
2024	4,37	0,68	1,89	-0,34
2023	4,02	-0,02	-0,69	3,83
2022	-1,73	-7,63	-2,50	3,31

Portafoglio 31/12/2025

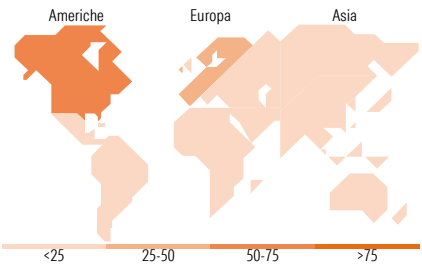


Morningstar Style Box®

Stile Azionario



Reddito Fisso



Titoli principali

Nome	Settore	%
DWS ESG Dynamic...	—	18,81
DWS Concept Kaldemorgen IC100	—	14,07
Xtrackers IE Physical Gold ETC	—	7,88
DWS Invest Credit Opports FC...	—	6,19
iShares Core € Corp Bond ETF...	—	4,46
THEAM Quant-Cross Asset Hi...	—	3,80
DWS Invest Corporate Hyb Bds...	—	1,96
DWS Invest Euro High Yield...	—	1,80
Xtrackers EUR Corporate Bd...	—	1,30
Microsoft Corp	☐	1,14
% Primi 10 Titoli sul Patrimonio		61,40
Numero Complessivo di Titoli Azionari		64
Numero Complessivo di Titoli Obbligazionari		29

Distribuzione Settoriale %

	Fondo
🔄 Ciclico	31,08
📈 Sensibile	45,50
🛡️ Difensivo	23,42

Fixed Income Sector Weightings %

	Fondo
🏛️ Governativo	4,31
⚙️ Societario	81,52
🏠 Cartolarizzazioni	0,05
🏢 Enti Locali	0,00
🏦 Liquidità ed equivalenti	-21,32
📄 Derivati	35,45

Ripartizione Geografica %

	Fondo
America	52,67
Stati Uniti	51,55
Canada	0,90
America Latina e Centrale	0,22
Europa	38,05
Regno Unito	0,12
Europa Occidentale - Euro	31,85
Europa Occidentale - Non Euro	6,08
Europa dell'Est	0,00
Africa	0,00
Medio Oriente	0,00
Asia	9,28
Giappone	3,60
Australasia	0,00
Asia - Paesi Sviluppati	4,71
Asia - Emergente	0,98

Anagrafica

Società di Gestione	DWS Investment S.A.	Patrimonio Classe (Mln)	0,56 EUR	Investimento Min. Ingresso	-
Telefono	+352 42101-1	(29/01/2026)		Investimento Min. Successivo	-
Web	www.dws.lu	Domicilio	LUSSEMBURGO	T.E.R.	-
Data di Partenza	17/08/2015	Valuta del Fondo	EUR	Spese correnti	1,35%
Nome del Gestore	Henning Potstada	UCITS	Si	Commissione di incentivo	-
Data Inizio Gestione	04/06/2014	Inc/Acc	Inc		
NAV (29/01/2026)	EUR 126,15	ISIN	LU1254146563		
Patrimonio Netto (Mln)	247,57 EUR				

(31/12/2025)