

DWS Invest Multi Opportunities USD LDMH

Categoria Morningstar™

Bilanciati Flessibili USD

Benchmark Morningstar

Morningstar EAA USD Mod Target

Allocation NR USD

Usato nel Report

Benchmark Dichiarato

No benchmark

Morningstar Rating™

★★★

Obiettivo d'Investimento Dichiarato

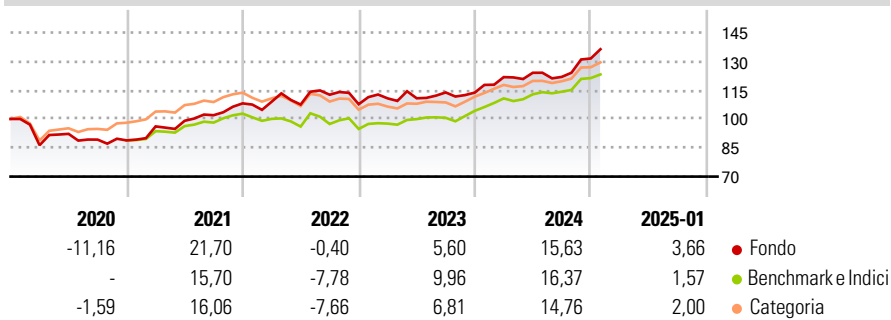
Obiettivo della politica d'investimento è il conseguimento di un rendimento superiore alla media. A tale scopo, il fondo investe almeno il 51% in azioni di altri fondi. Il patrimonio del fondo può inoltre essere investito in azioni, titoli obbligazionari, certificati azionari, obbligazioni convertibili, obbligazioni cum warrant basati su titoli, warrant su valori mobiliari e certificati di partecipazione e di godimento (Genussscheine). Fino al 20% del patrimonio potrà essere investito in asset backed securities e in mortgage backed securities.

Misure di Rischio

3Y Alpha	1,19	3Y Sharpe Ratio	0,65
3Y Beta	0,66	3Y Std Dev	9,25
3Y R-Squared	69,67	3Y Risk	-Med
3Y Info Ratio	0,23	5Y Risk	Med
3Y Tracking Error	5,59	10Y Risk	-

Basati su Morningstar EAA USD Mod Target Allocation NR USD (dove applicabile)


Rendimenti



Rend. Cumulati %	Fondo	Bmk	Cat	Rendimenti Trimestrali %	Q1	Q2	Q3	Q4
3-Mesi	10,47	7,28	7,29	2025	-	-	-	-
6-Mesi	11,46	10,57	9,46	2024	7,11	1,85	-1,72	7,85
1-Anno	15,48	15,03	13,17	2023	2,82	0,04	2,74	-0,08
3-Anni Ann.ti	8,96	7,72	5,77	2022	0,78	-1,34	4,76	-4,39
5-Anni Ann.ti	6,31	6,51	5,01	2021	8,21	3,05	2,92	6,05
10-Anni Ann.ti	-	-	-					

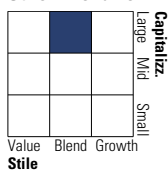
Rendimenti aggiornati al 04/02/2025

Portafoglio 31/12/2024

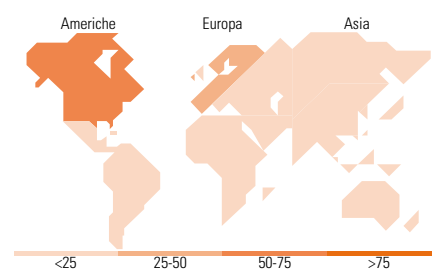
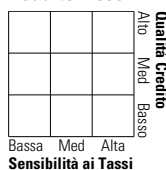


Morningstar Style Box®

Stile Azionario



Reddito Fisso



Titoli principali

Nome	Settore	%
DWS ESG Dynamic...	-	17,08
DWS Concept Kaldemorgen IC100	-	13,04
Xtrackers IE Physical Gold ETC	-	8,66
THEAM Quant-Cross Asset Hi...	-	6,99
DWS Invest Credit Opports FC...	-	5,70
iShares Core € Corp Bond ETF...	-	4,16
DWS Invest Corporate Hyb Bds...	-	1,75
Alphabet Inc Class C		1,72
Microsoft Corp		1,60
Xtrackers Eurz Govt Bd ETF 1D	-	1,58
% Primi 10 Titoli sul Patrimonio		62,29
Numero Complessivo di Titoli Azionari		55
Numero Complessivo di Titoli Obbligazionari		20

Distribuzione Settoriale %

	Fondo
Ciclico	32,39
Sensibile	41,69
Difensivo	25,93

Fixed Income Sector Weightings %

	Fondo
Governativo	20,36
Societario	61,08
Cartolarizzazioni	0,03
Enti Locali	0,00
Liquidità ed equivalenti	15,32
Derivati	3,22

Ripartizione Geografica %

	Fondo
America	59,84
Stati Uniti	58,94
Canada	0,90
America Latina e Centrale	0,00
Europa	34,05
Regno Unito	0,11
Europa Occidentale - Euro	28,48
Europa Occidentale - Non Euro	5,46
Europa dell'Est	0,00
Africa	0,00
Medio Oriente	0,00
Asia	6,11
Giappone	2,88
Australasia	0,00
Asia - Paesi Sviluppati	3,24
Asia - Emergente	0,00

Anagrafica

Società di Gestione	DWS Investment S.A.	Patrimonio Classe (Mln)	4,95 USD	Investimento Min. Ingresso	-
Telefono	+352 42101-1	(04/02/2025)		Investimento Min. Successivo	-
Web	www.dws.lu	Domicilio	LUSSEMBURGO	T.E.R.	-
Data di Partenza	17/08/2015	Valuta del Fondo	USD	Spese correnti	1,36%
Nome del Gestore	Henning Potstada	UCITS	Si	Commissione di incentivo	-
Data Inizio Gestione	04/06/2014	Inc/Acc	Inc		
NAV (04/02/2025)	USD 74,48	ISIN	LU1254146647		
Patrimonio Netto (Mln)	271,57 EUR				

(31/12/2024)