

Goldman Sachs Global Flexible Multi Asset - Y Dis(M) USD (hedged i)

Categoria Morningstar™

Bilanciati Moderati USD

Benchmark Morningstar

Morningstar EAA USD Mod Target

Allocation NR USD

Usato nel Report

Benchmark Dichiarato

Euribor 1 Month EUR

Morningstar Rating™

★

Obiettivo d'Investimento Dichiarato

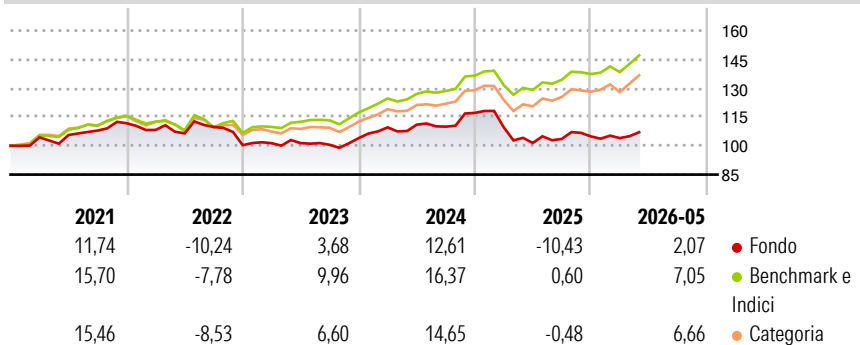
The investment strategy applies a flexible approach designed to respond to rapidly changing market environments. The Investment Manager will mainly gain exposures to traditional asset classes (such as for example stocks, bonds and cash and/or cash equivalents) either directly or via financial derivatives instruments, mutual funds and ETFs, resulting in a diversified portfolio. The Sub-Fund aims to provide positive investment returns and to outperform the Index of the Company's Prospectus over a full market cycle within a strictly defined risk budget and a focus on downside risk mitigation. The Sub-Fund is actively managed and the Index is not used for portfolio construction but for performance measurement purposes only. The Sub-Fund uses...

Misure di Rischio

3Y Alpha	-6,76	3Y Sharpe Ratio	-0,14
3Y Beta	0,86	3Y Std Dev	8,62
3Y R-Squared	84,36	3Y Risk	-Med
3Y Info Ratio	-2,84	5Y Risk	Basso
3Y Tracking Error	2,98	10Y Risk	Basso

Basati su Morningstar EAA USD Mod Target Allocation NR USD (dove applicabile)

Rendimenti



Rend. Cumulati %


	Fondo	Bmk	Cat
3-Mesi	6,37	8,32	8,29
6-Mesi	4,95	8,62	9,01
1-Anno	8,30	16,02	16,47
3-Anni Ann.ti	2,91	10,25	9,34
5-Anni Ann.ti	1,01	6,76	5,72
10-Anni Ann.ti	0,82	6,95	5,73

Rendimenti aggiornati al 26/06/2026

Rendimenti

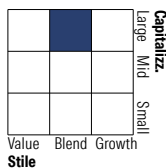
	Q1	Q2	Q3	Q4
Trimestrali %				
2026	-0,85	-	-	-
2025	-6,37	-7,45	2,04	1,30
2024	5,37	1,29	-0,92	6,48
2023	1,05	0,04	-0,88	3,47
2022	-3,13	-1,66	3,17	-8,67

Portafoglio 28/02/2026

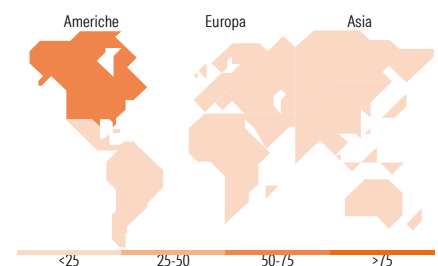



Morningstar Style Box®

Stile Azionario



Reddito Fisso



Titoli principali

Nome	Settore	%
10 Year Treasury Note Future...	—	8,69
United States Treasury Notes...	—	2,51
Long Gilt Future June 26	—	2,45
F/C Dj Us Real Estate Mar26	—	2,37
United States Treasury Notes...	—	2,10
MSCI Emerging Markets Index...	—	2,07
United States Treasury Notes...	—	2,05
NVIDIA Corp	📄	1,65
Apple Inc	📄	1,64
Nifty 50 Future Mar 26	—	1,49
% Primi 10 Titoli sul Patrimonio		27,02
Numero Complessivo di Titoli Azionari		74
Numero Complessivo di Titoli Obbligazionari		588

Distribuzione Settoriale %

	Fondo
🔄 Ciclico	31,64
📈 Sensibile	47,50
🛡️ Difensivo	20,86

Fixed Income Sector Weightings %

	Fondo
🏛️ Governativo	63,92
⚙️ Societario	51,80
🏠 Cartolarizzazioni	0,00
🏢 Enti Locali	0,00
📄 Liquidità ed equivalenti	-15,96
📄 Derivati	0,24

Ripartizione Geografica %

	Fondo
America	67,90
Stati Uniti	67,90
Canada	0,00
America Latina e Centrale	0,00
Europa	24,17
Regno Unito	7,95
Europa Occidentale - Euro	12,71
Europa Occidentale - Non Euro	3,49
Europa dell'Est	0,00
Africa	0,00
Medio Oriente	0,02
Asia	7,93
Giappone	4,90
Australasia	0,17
Asia - Paesi Sviluppati	2,86
Asia - Emergente	0,00

Anagrafica

Società di Gestione	Goldman Sachs Asset Management B.V.	Patrimonio Classe (Mln)	1,74 EUR	Investimento Min. Ingresso	-
Telefono	+31-703781781	Domicilio	LUSSEMBURGO	Investimento Min. Successivo	-
Web	https://am.gs.com/	Valuta del Fondo	USD	T.E.R.	-
Data di Partenza	13/08/2015	UCITS	Si	Spese correnti	2,78%
Nome del Gestore	-	Inc/Acc	Inc	Commissione di incentivo	-

See disclosures for more details

© 2026 Morningstar Italia. Tutti i diritti sono riservati. Le informazioni qui contenute: (1) sono proprietà di Morningstar, (2) non possono essere copiate, (3) non costituiscono consiglio di investimento; (4) sono fornite con scopi informativi; (5) sono ritenute affidabili da Morningstar che, pertanto, ne garantisce il maggior grado di accuratezza e completezza possibile, fatto salvo il caso in cui queste Le siano state fornite in modo errato e/o non completo dalle relative società prodotte; (6) sono estratte dai dati del fondo disponibili e riferiti a date temporali diverse. Morningstar non è responsabile per qualunque danno o perdita derivante da qualunque uso delle informazioni e chi visiona tali informazioni sarà responsabile dell'uso che andrà a farne. Non vi è naturalmente garanzia alcuna che i risultati del passato trovino un riscontro nel futuro.

Goldman Sachs Global Flexible Multi Asset - Y Dis(M) USD (hedged i)

Data Inizio Gestione	01/12/2014	ISIN	LU1203774002
NAV <small>(26/06/2026)</small>	USD 144,35		
Patrimonio Netto (Mln) <small>(28/02/2026)</small>	287,17 EUR		

[See disclosures for more details](#)

© 2026 Morningstar Italia. Tutti i diritti sono riservati. Le informazioni qui contenute: (1) sono proprietà di Morningstar, (2) non possono essere copiate, (3) non costituiscono consiglio di investimento; (4) sono fornite con scopi informativi; (5) sono ritenute attendibili da Morningstar che, pertanto, ne garantisce il maggior grado di accuratezza e completezza possibile, fatto salvo il caso in cui queste Le siano state fornite in modo errato e/o non completo dalle relative società prodotte; (6) sono estratte dai dati del fondo disponibili e riferiti a date temporali diverse. Morningstar non è responsabile per qualunque danno o perdita derivante da qualunque uso delle informazioni e chi visiona tali informazioni sarà responsabile dell'uso che andrà a farne. Non vi è naturalmente garanzia alcuna che i risultati del passato trovino un riscontro nel futuro.