

Credit Suisse Index Fund (Lux) - CSIF (Lux) Equity EMU Small Cap Blue DB EUR

Categoria Morningstar™

Azionari Area Euro Small Cap

Benchmark Morningstar

Morningstar Developed Eurozone Small

Cap Target Market Exposure NR EUR

Usato nel Report

Benchmark Dichiarato

MSCI EMU Small Cap NR EUR

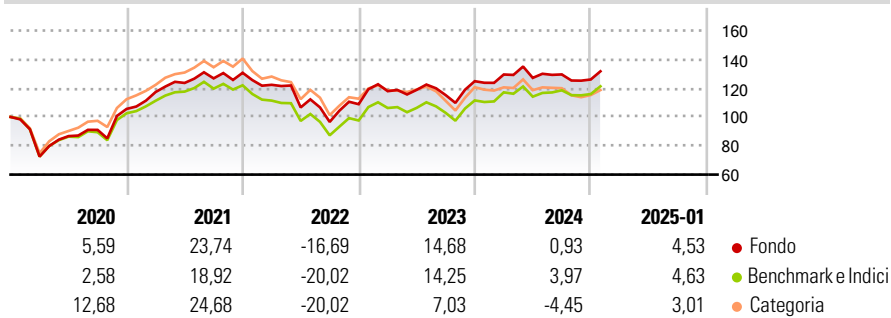
Morningstar Rating™

★★★★

Obiettivo d'Investimento Dichiarato

Questo Index Tracker Fund è gestito passivamente e punta a replicare la performance dell'indice MSCI Europe Small Cap.

Rendimenti



Misure di Rischio

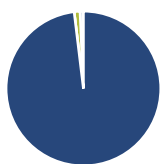
3Y Alpha	0,09	3Y Sharpe Ratio	0,04
3Y Beta	0,99	3Y Std Dev	16,56
3Y R-Squared	98,60	3Y Risk	Med
3Y Info Ratio	0,04	5Y Risk	+Med
3Y Tracking Error	1,95	10Y Risk	-

Basati su Morningstar Developed Eurozone Small Cap Target Market Exposure NR EUR (dove applicabile)

Rend. Cumulati %	Fondo	Bmk	Cat	Rendimenti Trimestrali %	Q1	Q2	Q3	Q4
3-Mesi	3,96	3,89	4,14	2025	-	-	-	-
6-Mesi	4,76	7,46	3,77	2025	-	-	-	-
1-Anno	6,21	9,71	6,43	2024	3,72	-1,82	1,87	-2,72
3-Anni Ann.ti	1,53	1,55	1,35	2023	8,30	0,79	-3,09	8,42
5-Anni Ann.ti	5,38	3,59	5,78	2022	-6,38	-12,85	-9,44	12,75
10-Anni Ann.ti	-	-	-	2021	11,11	5,37	2,55	3,07

Rendimenti aggiornati al 04/02/2025

Portafoglio 31/12/2024



Asset Allocation %	Netta
● Azioni	98,08
● Obbligazioni	0,00
● Liquidità	1,22
● Altro	0,70

Style Box

Azionaria

Capitalizz.	Value	Blend	Growth
Large			
Mid			
Small			

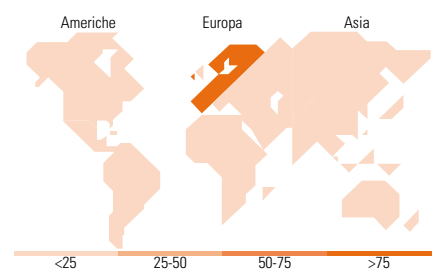
Style

Mkt Cap %

Fondo	Fondo
Giant	0,00
Large	0,00
Medium	65,03
Small	32,95
Micro	2,02

Capitalizzazione media di mercato

Ave Mkt Cap EUR 2.633,82



Titoli principali

Nome	Settore	%
Banca Monte dei Paschi di...	🏦	1,65
Bawag Group AG Ordinary Shares	🏦	1,45
Bankinter SA	🏦	1,17
Gaztransport et technigaz SA	🔥	1,03
SPIE SA	⚙️	0,97
Arcadis NV	⚙️	0,96
Konecranes Oyj	⚙️	0,93
Ackermans & Van Haaren NV	⚙️	0,93
Merlin Properties SOCIMI SA	🏠	0,91
Technip Energies NV Ordinary...	🔥	0,90
% Primi 10 Titoli sul Patrimonio		10,89
Numero Complessivo di Titoli Azionari		381
Numero Complessivo di Titoli Obbligazionari		0

Distribuzione Settoriale %

Fondo	Fondo
Ciclico	44,33
🏠 Materie Prime	8,73
🏠 Beni di Consumo Ciclici	13,78
🏠 Finanza	14,67
🏠 Immobiliare	7,15
Sensibile	42,80
📞 Telecomunicazioni	3,84
⚡ Energia	5,05
⚙️ Beni Industriali	24,39
📡 Tecnologia	9,51
Difensivo	12,87
🏠 Beni Difensivi	2,82
🏠 Salute	5,25
🏠 Servizi di Pubblica Utilità	4,81

Ripartizione Geografica %

Fondo	Fondo
America	0,00
Stati Uniti	0,00
Canada	0,00
America Latina e Centrale	0,00
Europa	100,00
Regno Unito	0,39
Europa Occidentale - Euro	99,49
Europa Occidentale - Non Euro	0,11
Europa dell'Est	0,00
Africa	0,00
Medio Oriente	0,00
Asia	0,00
Giappone	0,00
Australasia	0,00
Asia - Paesi Sviluppati	0,00
Asia - Emergente	0,00

Anagrafica

Società di Gestione	UBS Asset Management (Europe) S.A.	Patrimonio Classe (Mln)	228,09 EUR	Investimento Min. Ingresso	-
Telefono	+352 4 36 16 11	Domicilio	LUSSEMBURGO	Investimento Min. Successivo	-
Web	www.credit-suisse.com	Valuta del Fondo	EUR	T.E.R.	0,03%
Data di Partenza	25/08/2015	UCITS	Si	Spese correnti	0,03%
Nome del Gestore	-	Inc/Acc	Acc	Commissione di incentivo	-
Data Inizio Gestione	02/06/2016	ISIN	LU1268048490		
NAV (04/02/2025)	EUR 1.781,59				
Patrimonio Netto (Mln)	225,52 EUR				

(31/12/2024)