

Nordea 1 - European High Yield Bond Fund AC USD

Categoria Morningstar™

Obbligazionari High Yield EUR

Benchmark Morningstar

Morningstar Eurozone High-Yield Bond GR

EUR

Usato nel Report

Benchmark Dichiarato

ICE BofA Euran Ccy HY Constnd TR HEUR

Morningstar Rating™

★★★

Obiettivo d'Investimento Dichiarato

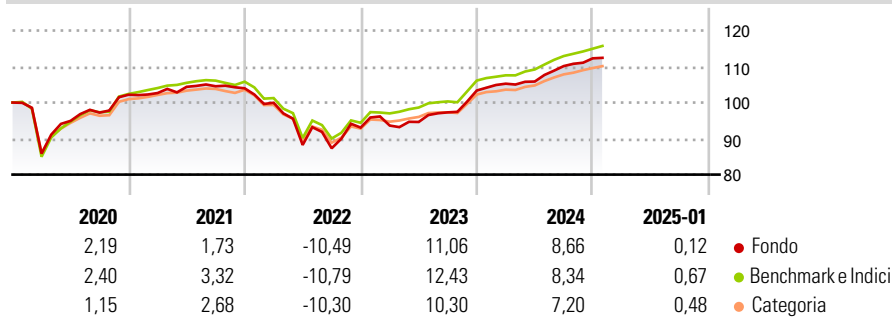
Il fondo investe in obbligazioni high yield europee con l'obiettivo di sovraperformare il più ampio mercato high yield europeo. I gestori operano una selezione dei crediti di tipo bottom-up, facendo leva su una profonda conoscenza e comprensione dei fondamentali degli emittenti per sovraperformare il mercato. E scopo del gestore coprire investimenti in valuta diversa dall'euro dal rischio cambio, tale obiettivo è conseguito tramite l'uso di derivati.

Misure di Rischio

3Y Alpha	-0,39	3Y Sharpe Ratio	0,14
3Y Beta	1,10	3Y Std Dev	8,54
3Y R-Squared	93,79	3Y Risk	Alto
3Y Info Ratio	-0,15	5Y Risk	+Med
3Y Tracking Error	2,21	10Y Risk	-

Basati su Morningstar Eurozone High-Yield Bond GR EUR (dove applicabile)

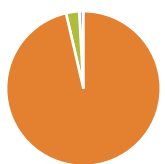
Rendimenti



Rend. Cumulati %	Fondo	Bmk	Cat	Rendimenti Trimestrali %	Q1	Q2	Q3	Q4
3-Mesi	2,78	2,14	1,97	2025	-	-	-	-
6-Mesi	5,74	5,27	4,76	2024	1,84	0,56	4,06	1,95
1-Anno	8,71	8,99	7,92	2023	0,61	1,07	2,82	6,22
3-Anni Ann.ti	3,94	4,37	3,38	2022	-3,86	-11,72	-1,06	6,58
5-Anni Ann.ti	2,39	2,91	2,25	2021	0,45	1,68	0,15	-0,55
10-Anni Ann.ti	-	-	-					

Rendimenti aggiornati al 07/02/2025

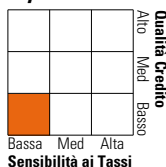
Portafoglio 31/01/2025



Asset Allocation %	Netta
Azioni	0,00
Obbligazioni	96,38
Liquidità	2,75
Altro	0,87

Fixed Income

Style Box™



Duration Effettiva	Fondo	2,67
Maturità effettiva		-
Qualità Credito Media		B

Credit Quality %

Fond	Credit Quality %	Fond	
AAA	8,24	BBB	5,85
AA	0,00	BB	33,59
A	0,65	B	44,32
		Below B	7,32
		Not Rated	0,03

Titoli principali

Nome	Settore	%
Lorca Telecom Bondco S.A.U. 4%	—	1,34
Virgin Media Vendor...	—	1,28
Verisure Midholding AB...	—	1,15
Primo Water Holdings Inc...	—	1,14
Ontex Group NV 3.5%	—	1,05
TI Automotive Finance PLC...	—	1,04
Multiversity S.p.A. 6.865%	—	0,92
Guala Closures S.p.A. 3.25%	—	0,88
Edge Finco PLC 8.125%	—	0,88
Upfield BV 6.875%	—	0,84
% Primi 10 Titoli sul Patrimonio		10,52
Numero Complessivo di Titoli Azionari		0
Numero Complessivo di Titoli Obbligazionari		298

Fixed Income Sector Weightings %

	Fondo
🏛️ Governativo	0,00
🏢 Societario	90,98
🏠 Cartolarizzazioni	0,39
🏘️ Enti Locali	0,00
🏦 Liquidità ed equivalenti	-10,34
📄 Derivati	18,96

Coupon Range %

	Fondo
0 coupon	0,00
Da 0 a 4 cedole	36,09
Da 4 a 6 cedole	32,69
Da 6 a 8 cedole	27,59
Da 8 a 10 cedole	3,18
Da 10 a 12 cedole	0,45
Oltre 12 cedole	0,00

Scadenze %

	Fondo
da 1 a 3	16,06
da 3 a 5	44,10
da 5 a 7	16,28
da 7 a 10	1,51
da 10 a 15	0,04
da 15 a 20	0,00
da 20 a 30	18,47
oltre 30	2,44

Anagrafica

Società di Gestione	Nordea Investment Funds SA	Patrimonio Classe (Mln)	0,91 USD	Investimento Min. Ingresso	-
Telefono	00352 43 39 50 1	(10/02/2025)		Investimento Min. Successivo	-
Web	www.nordea.lu	Domicilio	LUSSEMBURGO	T.E.R.	0,92%
Data di Partenza	20/08/2015	Valuta del Fondo	USD	Spese correnti	0,93%
Nome del Gestore	Sandro Naef	UCITS	Si	Commissione di incentivo	-
	Torben Skødeberg	Inc/Acc	Inc		
Data Inizio Gestione	18/01/2002	ISIN	LU1002944194		
NAV (07/02/2025)	USD 10,39				
Patrimonio Netto (Mln)	3.169,79 EUR				

(31/01/2025)