

Janus Henderson Global Select Fund H2 EUR

Categoria Morningstar™

Azionari Internazionali Large Cap Blend

Benchmark Morningstar

Morningstar Global Target Market

Exposure NR USD

Usato nel Report

Benchmark Dichiarato

MSCI ACWI NR USD

Morningstar Rating™

★★★

Obiettivo d'Investimento Dichiarato

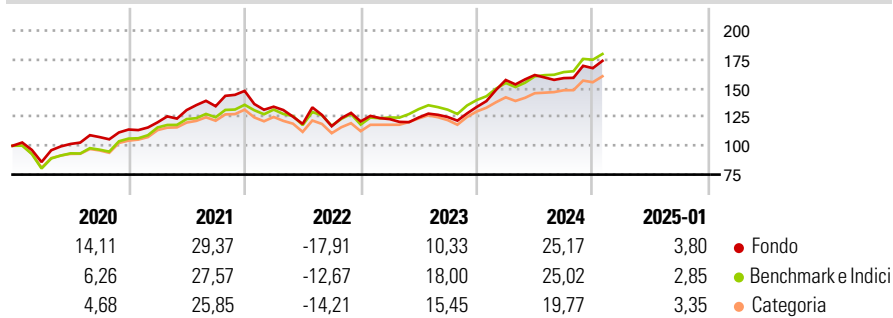
Il Comparto punta a conseguire rendimenti di lungo termine superiori a quelli normalmente raggiunti dai mercati azionari globali, investendo in un portafoglio concentrato di società operanti a livello internazionale. Il rendimento complessivo risulterà da una combinazione di rendimenti da capitale e reddituali. Il Comparto investirà in società con qualsiasi capitalizzazione di mercato. Il portafoglio del Comparto sarà costituito in genere da 30-40 partecipazioni. Il Comparto è denominato in dollari USA e il Momento di Valutazione è fissato alle ore 15:00 CET.

Misure di Rischio

3Y Alpha	-2,46	3Y Sharpe Ratio	0,47
3Y Beta	1,03	3Y Std Dev	14,73
3Y R-Squared	92,13	3Y Risk	+Med
3Y Info Ratio	-0,55	5Y Risk	Med
3Y Tracking Error	4,82	10Y Risk	+Med

Basati su Morningstar Global Target Market Exposure NR USD (dove applicabile)

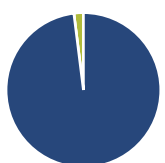
Rendimenti



Rend. Cumulati %	Fondo	Bmk	Cat	Rendimenti Trimestrali %	Q1	Q2	Q3	Q4
3-Mesi	8,93	9,06	7,74	2025	-	-	-	-
6-Mesi	14,85	16,12	12,44	2024	17,51	2,74	-1,66	5,43
1-Anno	22,86	23,21	19,93	2023	1,62	1,15	0,35	6,97
3-Anni Ann.ti	9,12	11,78	9,50	2022	-9,27	-11,15	-1,71	3,60
5-Anni Ann.ti	10,80	11,89	9,85	2021	5,48	8,83	2,53	9,92
10-Anni Ann.ti	11,23	10,52	8,55					

Rendimenti aggiornati al 03/02/2025

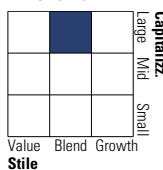
Portafoglio 31/12/2024



Asset Allocation %	Netta
● Azioni	98,03
● Obbligazioni	0,00
● Liquidità	1,98
● Altro	0,00

Style Box

Azionaria

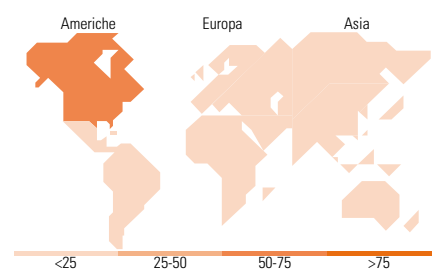
Value Blend Growth
Style

Mkt Cap %

Mkt Cap %	Fondo
Giant	38,03
Large	39,24
Medium	18,64
Small	4,09
Micro	0,00

Capitalizzazione media di mercato

Capitalizzazione media di mercato	Fondo
Ave Mkt Cap USD	116.459,92



Titoli principali

Nome	Settore	%
Taiwan Semiconductor...	📱	6,97
Microsoft Corp	💻	5,27
Liberty Formula One Group...	🏎️	3,95
Amazon.com Inc	📦	3,51
Vistra Corp	💡	3,32
Arthur J. Gallagher & Co	🏢	3,16
TJX Companies Inc	👕	3,14
Chipotle Mexican Grill Inc	🍔	3,11
BAE Systems PLC	⚙️	3,04
Synopsys Inc	💻	2,71
% Primi 10 Titoli sul Patrimonio		38,19
Numero Complessivo di Titoli Azionari		52
Numero Complessivo di Titoli Obbligazionari		0

Distribuzione Settoriale %

Distribuzione Settoriale %	Fondo
Ciclico	40,11
🏭 Materie Prime	4,57
🛒 Beni di Consumo Ciclici	18,53
🏠 Finanza	17,01
🏡 Immobiliare	-
Sensibile	46,60
📞 Telecomunicazioni	9,35
⚡ Energia	4,54
⚙️ Beni Industriali	9,65
💻 Tecnologia	23,05
Difensivo	13,29
🛡️ Beni Difensivi	2,27
🏥 Salute	7,63
💡 Servizi di Pubblica Utilità	3,39

Ripartizione Geografica %

Ripartizione Geografica %	Fondo
America	64,36
Stati Uniti	58,36
Canada	6,01
America Latina e Centrale	0,00
Europa	18,41
Regno Unito	7,29
Europa Occidentale - Euro	8,65
Europa Occidentale - Non Euro	2,47
Europa dell'Est	0,00
Africa	0,00
Medio Oriente	0,00
Asia	17,23
Giappone	6,25
Australasia	0,00
Asia - Paesi Sviluppatti	8,32
Asia - Emergente	2,66

Anagrafica

Società di Gestione	Janus Henderson Investors	Patrimonio Classe (Mln)	11,95 EUR	Investimento Min. Ingresso	7.500 EUR
Telefono	8002270486	(03/02/2025)		Investimento Min. Successivo	2.500 EUR
Web	www.janushenderson.com	Domicilio	LUSSEMBURGO	T.E.R.	0,90%
Data di Partenza	27/08/2015	Valuta del Fondo	EUR	Spese correnti	0,89%
Nome del Gestore	-	UCITS	Si	Commissione di incentivo	-
Data Inizio Gestione	01/02/2023	Inc/Acc	Acc		
NAV (03/02/2025)	EUR 27,97	ISIN	LU1273675584		
Patrimonio Netto (Mln)	328,29 USD				

(31/12/2024)