

# JSS Sustainable Equity - Green Planet Fund P CHF Hedged Acc

## Categoria Morningstar™

Azionari Altri Settori

## Benchmark Morningstar

Not Categorized

Usato nel Report

## Benchmark Dichiarato

Not Benchmarked

## Morningstar Rating™

Senza rating

### Obiettivo d'Investimento Dichiarato

Sarasin Sustainable Water Fund (il «fondo») mira a conseguire una crescita del patrimonio a lungo termine con investimenti in azioni in tutto il mondo. Almeno due terzi degli investimenti del fondo vengono effettuati in azioni di società che si distinguono per la gestione sostenibile delle risorse idriche, tenendo conto di aspetti di sostenibilità ambientale e sociale. Vi rientrano la fornitura, la tecnologia, l'efficienza e l'infrastruttura per il trattamento dell'acqua. Fino al 30% degli investimenti può essere effettuato in società che si distinguono sotto il profilo della sostenibilità, con particolare riferimento al consumo idrico.

### Misure di Rischio

3Y Alpha	-	3Y Sharpe Ratio	0,08
3Y Beta	-	3Y Std Dev	18,96
3Y R-Squared	-	3Y Risk	-
3Y Info Ratio	-	5Y Risk	-
3Y Tracking Error	-	10Y Risk	-

### Rendimenti



### Rend. Cumulati %

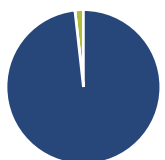
	Fondo
3-Mesi	-4,05
6-Mesi	1,39
1-Anno	1,48
3-Anni Ann.ti	2,84
5-Anni Ann.ti	5,95
10-Anni Ann.ti	-

Rendimenti aggiornati al 07/02/2025

### Rendimenti

	Q1	Q2	Q3	Q4
<b>Trimestrali %</b>				
2025	-	-	-	-
2024	1,22	0,03	3,88	-6,95
2023	7,56	4,00	-7,76	13,29
2022	-11,78	-12,87	1,07	5,17
2021	-	-	-	-

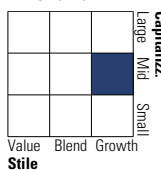
### Portafoglio 31/12/2024



Asset Allocation %	Netta
● Azioni	98,23
● Obbligazioni	0,00
● Liquidità	1,77
● Altro	0,00

### Style Box

#### Azionaria



Value Blend Growth

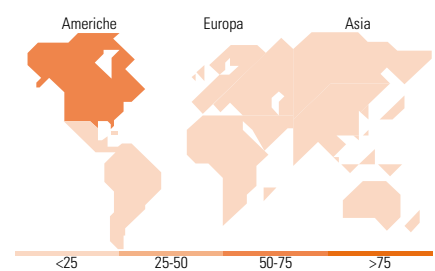
Style

### Mkt Cap %

	Fondo
Giant	12,03
Large	26,39
Medium	52,55
Small	9,03
Micro	0,00

### Capitalizzazione media di mercato

Ave Mkt Cap EUR	30.422,59
-----------------	-----------



### Titoli principali

Nome	Settore	%
Republic Services Inc		5,94
Microsoft Corp		5,15
Clean Harbors Inc		4,04
Siemens AG		3,26
Ecolab Inc		3,19
Veolia Environnement SA		3,14
Thermo Fisher Scientific Inc		3,11
Stantec Inc		3,04
Xylem Inc		2,98
PTC Inc		2,94
% Primi 10 Titoli sul Patrimonio		36,78
Numero Complessivo di Titoli Azionari		45
Numero Complessivo di Titoli Obbligazionari		0

### Distribuzione Settoriale %

	Fondo
<b>Ciclico</b>	<b>5,21</b>
Materie Prime	4,27
Beni di Consumo Ciclici	0,94
Finanza	-
Immobiliare	-
<b>Sensibile</b>	<b>79,74</b>
Telecomunicazioni	-
Energia	-
Beni Industriali	53,10
Tecnologia	26,64
<b>Difensivo</b>	<b>15,06</b>
Beni Difensivi	2,35
Salute	4,88
Servizi di Pubblica Utilità	7,83

### Ripartizione Geografica %

	Fondo
<b>America</b>	<b>65,69</b>
Stati Uniti	58,14
Canada	7,55
America Latina e Centrale	0,00
<b>Europa</b>	<b>29,85</b>
Regno Unito	6,09
Europa Occidentale - Euro	18,46
Europa Occidentale - Non Euro	5,30
Europa dell'Est	0,00
Africa	0,00
Medio Oriente	0,00
<b>Asia</b>	<b>4,46</b>
Giappone	4,46
Australasia	0,00
Asia - Paesi Sviluppati	0,00
Asia - Emergente	0,00

### Anagrafica

Società di Gestione	J. Safra Sarasin Fund Management (Luxembourg) S.A.	Patrimonio Classe (Mln)	12,85 CHF	Investimento Min. Ingresso	-
		(31/01/2025)		Investimento Min. Successivo	-
Telefono	-	Domicilio	LUSSEMBURGO	T.E.R.	2,07%
Web	www.jsafrasarasin.com/	Valuta del Fondo	CHF	Spese correnti	2,03%
Data di Partenza	30/07/2015	UCITS	Si	Commissione di incentivo	0,00%
Nome del Gestore	Daniel Lurch	Inc/Acc	Acc		
Data Inizio Gestione	30/09/2020	ISIN	LU1111702319		
NAV (07/02/2025)	CHF 152,09				

# JSS Sustainable Equity - Green Planet Fund P CHF Hedged Acc

Patrimonio Netto (Mln) 420,68 EUR

(31/12/2024)