

# Flossbach von Storch - Multi Asset Balanced ET

## Categoria Morningstar™

Bilanciati Moderati EUR

## Benchmark Morningstar

Morningstar Euro Moderate Global Target

Allocation NR EUR

Usato nel Report

## Benchmark Dichiarato

Not Benchmarked

## Morningstar Rating™

★★

### Obiettivo d'Investimento Dichiarato

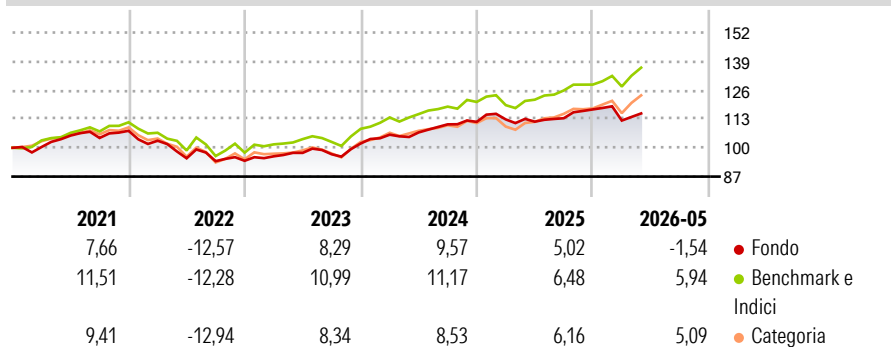
The objective of the sub-fund is to achieve reasonable growth in the sub-fund's currency while taking the investment risk into consideration. The investment strategy is defined based on fundamental analyses of the global financial markets. The sub-fund is actively managed. The fund manager chooses, regularly reviews and, if necessary, adjusts the composition of the portfolio in accordance with the criteria specified in the investment policy. No index is used for comparison purposes.

### Misure di Rischio

3Y Alpha	-2,30	3Y Sharpe Ratio	0,50
3Y Beta	0,76	3Y Std Dev	5,80
3Y R-Squared	71,56	3Y Risk	-Med
3Y Info Ratio	-1,22	5Y Risk	-Med
3Y Tracking Error	3,46	10Y Risk	-Med

Basati su Morningstar Euro Moderate Global Target Allocation NR EUR (dove applicabile)

### Rendimenti



### Rend. Cumulati %


	Fondo	Bmk	Cat
3-Mesi	2,54	7,45	6,76
6-Mesi	-1,16	6,24	5,62
1-Anno	3,47	12,74	11,81
3-Anni Ann.ti	5,74	9,92	8,62
5-Anni Ann.ti	1,89	5,11	3,38
10-Anni Ann.ti	3,05	5,97	4,15

Rendimenti aggiornati al 26/06/2026

### Rendimenti

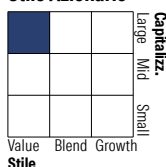
	Q1	Q2	Q3	Q4
2026	-4,27	-	-	-
2025	0,99	-0,90	1,39	3,50
2024	3,90	0,98	3,39	1,01
2023	2,14	1,62	-0,63	5,00
2022	-4,16	-7,68	-1,34	0,17

### Portafoglio 31/05/2026

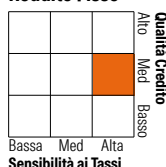


### Morningstar Style Box®

#### Stile Azionario

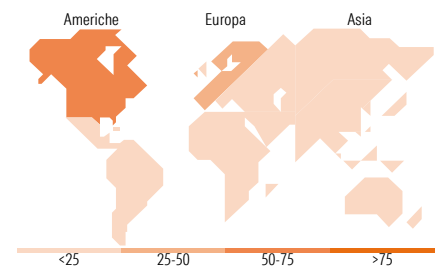


#### Reddito Fisso



Value Blend Growth  
Stile

Bassa Med Alta  
Sensibilità ai Tassi



### Titoli principali

Nome	Settore	%
Invesco Physical Gold ETC	—	6,46
Netherlands (Kingdom Of) 0.75%	—	1,94
Deutsche Boerse AG	🏠	1,74
Berkshire Hathaway Inc Class B	🏠	1,59
Alphabet Inc Class A	📄	1,51
Ralliant Corp	📄	1,43
Amazon.com Inc	🏠	1,40
Unilever PLC	🏠	1,36
Nestle SA	🏠	1,36
Microsoft Corp	📄	1,28
% Primi 10 Titoli sul Patrimonio		20,07
Numero Complessivo di Titoli Azionari		54
Numero Complessivo di Titoli Obbligazionari		90

### Distribuzione Settoriale %

	Fondo
🔄 Ciclico	25,76
📈 Sensibile	43,77
🛡️ Difensivo	30,47

### Fixed Income Sector Weightings %

	Fondo
🏠 Governativo	45,22
⚙️ Societario	44,65
🏠 Cartolarizzazioni	0,00
🏠 Enti Locali	0,00
📄 Liquidità ed equivalenti	10,16
📄 Derivati	-0,02

### Ripartizione Geografica %

	Fondo
<b>America</b>	<b>56,56</b>
Stati Uniti	54,49
Canada	2,07
America Latina e Centrale	0,00
<b>Europa</b>	<b>39,89</b>
Regno Unito	7,80
Europa Occidentale - Euro	19,04
Europa Occidentale - Non Euro	13,05
Europa dell'Est	0,00
Africa	0,00
Medio Oriente	0,00
<b>Asia</b>	<b>3,55</b>
Giappone	2,21
Australasia	0,00
Asia - Paesi Sviluppati	0,00
Asia - Emergente	1,35

### Anagrafica

Società di Gestione	Flossbach von Storch Invest S.A.	Patrimonio Classe (Mln)	43,24 EUR	Investimento Min. Ingresso	-
Telefono	+352 275 607 30	Domicilio	LUSSEMBURGO	Investimento Min. Successivo	-
Web	www.fvsinvest.lu	Valuta del Fondo	EUR	T.E.R.	2,00%
Data di Partenza	13/07/2015	UCITS	Si	Spese correnti	2,01%
Nome del Gestore	-	Inc/Acc	Acc	Commissione di incentivo	-
Data Inizio Gestione	30/06/2021	ISIN	LU1245471054		
NAV (26/06/2026)	EUR 138,22				
Patrimonio Netto (Mln)	1.704,90 EUR				

(31/05/2026)

[See disclosures for more details](#)

© 2026 Morningstar Italia. Tutti i diritti sono riservati. Le informazioni qui contenute: (1) sono proprietà di Morningstar, (2) non possono essere copiate, (3) non costituiscono consiglio di investimento; (4) sono fornite con scopi informativi; (5) sono ritenute attendibili da Morningstar che, pertanto, ne garantisce il maggior grado di accuratezza e completezza possibile, fatto salvo il caso in cui queste Le siano state fornite in modo errato e/o non completo dalle relative società prodotte; (6) sono estratte dai dati del fondo disponibili e riferiti a date temporali diverse. Morningstar non è responsabile per qualunque danno o perdita derivante da qualunque uso delle informazioni e chi visiona tali informazioni sarà responsabile dell'uso che andrà a farne. Non vi è naturalmente garanzia alcuna che i risultati del passato trovino un riscontro nel futuro.