

# BlackRock Strategic Funds - European Select Strategies Fund A2 EUR

## Categoria Morningstar™

Bilanciati Prudenti EUR

## Benchmark Morningstar

Morningstar Euro Cautious Target

Allocation NR EUR

Usato nel Report

## Benchmark Dichiarato

25% MSCI Europe Hdg PR EUR, 75%

Bloomberg Pan Euro Agg TR EUR

## Morningstar Rating™

★★★

### Obiettivo d'Investimento Dichiarato

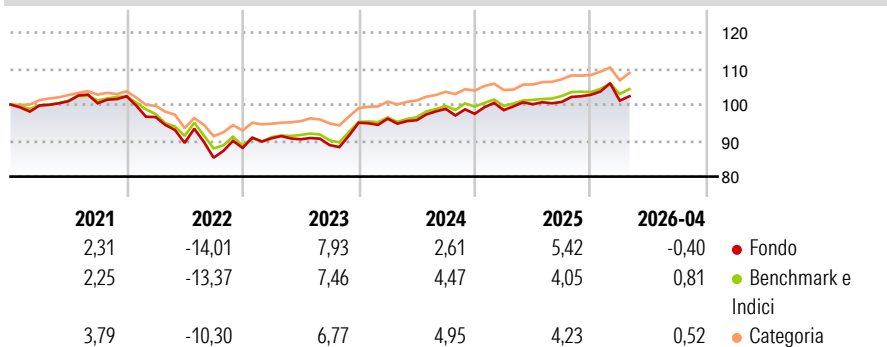
Il Fondo punta a massimizzare il rendimento sull'investimento mediante una combinazione di crescita del capitale e reddito sulle attività del Fondo. Il Fondo investe nell'intera gamma di attività in cui può investire un OICVM lungo l'intera struttura del capitale delle società (titoli di debito e azioni) e in titoli emessi da governi e agenzie governative. Esse includono, in via non esclusiva: azioni, titoli a reddito fisso (RF) (quali obbligazioni), strumenti del mercato monetario (SMM) (ossia titoli di debito a breve scadenza), strumenti finanziari derivati (SFD), fondi, depositi e contanti. Gli strumenti finanziari derivati sono investimenti i cui prezzi si basano su una o più attività sottostanti.

### Misure di Rischio

|                   |       |                 |      |
|-------------------|-------|-----------------|------|
| 3Y Alpha          | -0,95 | 3Y Sharpe Ratio | 0,19 |
| 3Y Beta           | 1,27  | 3Y Std Dev      | 5,56 |
| 3Y R-Squared      | 94,63 | 3Y Risk         | +Med |
| 3Y Info Ratio     | -0,36 | 5Y Risk         | +Med |
| 3Y Tracking Error | 1,72  | 10Y Risk        | +Med |

Basati su Morningstar Euro Cautious Target Allocation NR EUR (dove applicabile)

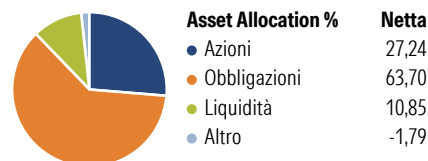
### Rendimenti



| Rend. Cumulati % | Fondo | Bmk   | Cat   | Rendimenti Trimestrali % | Q1    | Q2    | Q3    | Q4    |
|------------------|-------|-------|-------|--------------------------|-------|-------|-------|-------|
| 3-Mesi           | -2,72 | -0,59 | -0,23 | 2026                     | -1,58 | -     | -     | -     |
| 6-Mesi           | -0,67 | 0,49  | 1,26  | 2025                     | 1,05  | 1,67  | 0,64  | 1,96  |
| 1-Anno           | 2,36  | 3,80  | 5,00  | 2024                     | 1,18  | -0,43 | 3,29  | -1,39 |
| 3-Anni Ann.ti    | 3,64  | 4,42  | 4,88  | 2023                     | 3,03  | -0,31 | -1,79 | 7,00  |
| 5-Anni Ann.ti    | 0,48  | 0,93  | 1,45  | 2022                     | -5,64 | -7,43 | -4,60 | 3,19  |
| 10-Anni Ann.ti   | 1,38  | 1,81  | 1,74  |                          |       |       |       |       |

Rendimenti aggiornati al 13/05/2026

### Portafoglio 31/03/2026

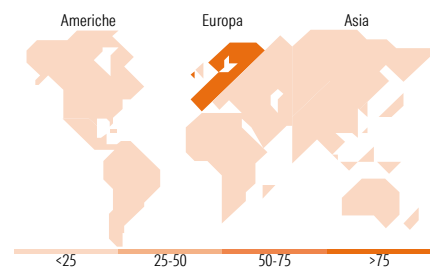
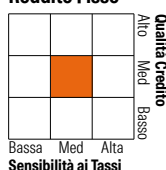


### Morningstar Style Box®

#### Stile Azionario



#### Reddito Fisso



### Titoli principali

| Nome  | Settore | %    |
|---|---------|------|
| Blk Ics Eur As Liq...                       | -       | 5,85 |
| % Primi 10 Titoli sul Patrimonio            |         | 5,85 |
| Numero Complessivo di Titoli Azionari       |         | 65   |
| Numero Complessivo di Titoli Obbligazionari |         | 421  |

### Distribuzione Settoriale %

| Fondo     | Fondo |
|-----------|-------|
| Ciclico   | 38,00 |
| Sensibile | 32,55 |
| Difensivo | 29,44 |

### Fixed Income Sector Weightings %

| Fondo                    | Fondo |
|--------------------------|-------|
| Governativo              | 30,19 |
| Societario               | 45,56 |
| Cartolarizzazioni        | 10,01 |
| Enti Locali              | 0,00  |
| Liquidità ed equivalenti | 15,11 |
| Derivati                 | -0,87 |

### Ripartizione Geografica %

| Fondo                         | Fondo        |
|-------------------------------|--------------|
| <b>America</b>                | <b>1,61</b>  |
| Stati Uniti                   | 1,61         |
| Canada                        | 0,00         |
| America Latina e Centrale     | 0,00         |
| <b>Europa</b>                 | <b>98,39</b> |
| Regno Unito                   | 13,13        |
| Europa Occidentale - Euro     | 64,44        |
| Europa Occidentale - Non Euro | 20,82        |
| Europa dell'Est               | 0,00         |
| Africa                        | 0,00         |
| Medio Oriente                 | 0,00         |
| <b>Asia</b>                   | <b>0,00</b>  |
| Giappone                      | 0,00         |
| Australasia                   | 0,00         |
| Asia - Paesi Sviluppati       | 0,00         |
| Asia - Emergente              | 0,00         |

### Anagrafica

|                      |                           |                         |              |                              |           |
|----------------------|---------------------------|-------------------------|--------------|------------------------------|-----------|
| Società di Gestione  | BlackRock (Luxembourg) SA | Patrimonio Classe (Mln) | 6,59 EUR     | Investimento Min. Ingresso   | 5.000 EUR |
| Telefono             | +44 20 77433000           | Domicilio               | LUSSEMBURGO  | Investimento Min. Successivo | 1.000 EUR |
| Web                  | www.blackrock.com         | Valuta del Fondo        | EUR          | T.E.R.                       | -         |
| Data di Partenza     | 19/08/2015                | UCITS                   | Si           | Spese correnti               | 1,57%     |
| Nome del Gestore     | -                         | Inc/Acc                 | Acc          | Commissione di incentivo     | -         |
| Data Inizio Gestione | 01/05/2017                | ISIN                    | LU1271725100 |                              |           |
| NAV (13/05/2026)     | EUR 115,31                |                         |              |                              |           |

# BlackRock Strategic Funds - European Select Strategies Fund A2 EUR

Patrimonio Netto (Mln) 156,15 EUR

(31/03/2026)