

# BlackRock Strategic Funds - European Select Strategies Fund E2 EUR

## Categoria Morningstar™

Bilanciati Prudenti EUR

## Benchmark Morningstar

Morningstar Euro Cautious Target

Allocation NR EUR

Usato nel Report

## Benchmark Dichiarato

25% MSCI Europe Hdg PR EUR, 75%

Bloomberg Pan Euro Agg TR EUR

## Morningstar Rating™

★★

### Obiettivo d'Investimento Dichiarato

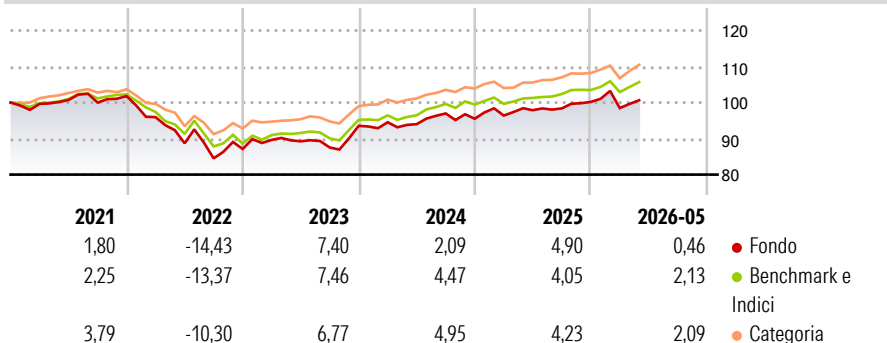
Il Fondo punta a massimizzare il rendimento sull'investimento mediante una combinazione di crescita del capitale e reddito sulle attività del Fondo. Il Fondo investe nell'intera gamma di attività in cui può investire un OICVM lungo l'intera struttura del capitale delle società (titoli di debito e azioni) e in titoli emessi da governi e agenzie governative. Esse includono, in via non esclusiva: azioni, titoli a reddito fisso (RF) (quali obbligazioni), strumenti del mercato monetario (SMM) (ossia titoli di debito a breve scadenza), strumenti finanziari derivati (SFD), fondi, depositi e contanti. Gli strumenti finanziari derivati sono investimenti i cui prezzi si basano su una o più attività sottostanti.

### Misure di Rischio

3Y Alpha	-1,45	3Y Sharpe Ratio	0,21
3Y Beta	1,26	3Y Std Dev	5,55
3Y R-Squared	94,52	3Y Risk	+Med
3Y Info Ratio	-0,60	5Y Risk	+Med
3Y Tracking Error	1,70	10Y Risk	+Med

Basati su Morningstar Euro Cautious Target Allocation NR EUR (dove applicabile)

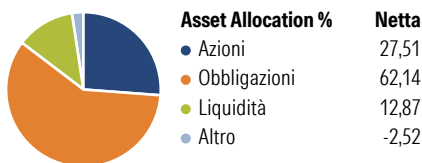
### Rendimenti



Rend. Cumulati %	Fondo	Bmk	Cat	Rendimenti Trimestrali %	Q1	Q2	Q3	Q4
3-Mesi	1,68	1,81	1,78	2026	-1,71	-	-	-
6-Mesi	1,33	2,50	2,33	2025	0,93	1,54	0,51	1,84
1-Anno	2,25	4,06	4,74	2024	1,06	-0,56	3,16	-1,53
3-Anni Ann.ti	4,08	4,86	5,04	2023	2,90	-0,44	-1,91	6,87
5-Anni Ann.ti	-0,02	0,85	1,40	2022	-5,75	-7,56	-4,72	3,07
10-Anni Ann.ti	0,98	1,84	1,82					

Rendimenti aggiornati al 12/06/2026

### Portafoglio 30/04/2026

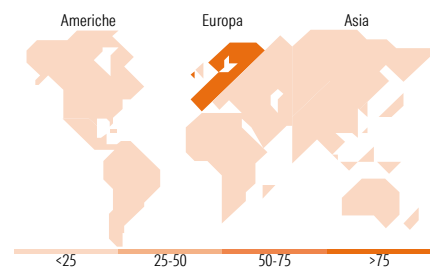
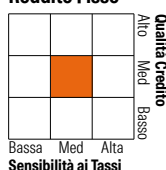


### Morningstar Style Box®

#### Stile Azionario



#### Reddito Fisso



### Titoli principali

Nome	Settore	%
Blk Ics Eur As Liq...	-	3,97
% Primi 10 Titoli sul Patrimonio		3,97
Numero Complessivo di Titoli Azionari		66
Numero Complessivo di Titoli Obbligazionari		414

### Distribuzione Settoriale %

	Fondo
Ciclico	39,27
Sensibile	35,27
Difensivo	25,46

### Fixed Income Sector Weightings %

	Fondo
Governativo	30,41
Societario	43,34
Cartolarizzazioni	9,75
Enti Locali	0,00
Liquidità ed equivalenti	16,67
Derivati	-0,18

### Ripartizione Geografica %

	Fondo
<b>America</b>	<b>2,10</b>
Stati Uniti	2,10
Canada	0,00
America Latina e Centrale	0,00
<b>Europa</b>	<b>97,90</b>
Regno Unito	9,88
Europa Occidentale - Euro	69,54
Europa Occidentale - Non Euro	18,48
Europa dell'Est	0,00
Africa	0,00
Medio Oriente	0,00
<b>Asia</b>	<b>0,00</b>
Giappone	0,00
Australasia	0,00
Asia - Paesi Sviluppati	0,00
Asia - Emergente	0,00

### Anagrafica

Società di Gestione	BlackRock (Luxembourg) SA	Patrimonio Classe (Mln)	24,88 EUR	Investimento Min. Ingresso	5.000 USD
Telefono	+44 20 77433000	Domicilio	LUSSEMBURGO	Investimento Min. Successivo	1.000 USD
Web	www.blackrock.com	Valuta del Fondo	EUR	T.E.R.	-
Data di Partenza	19/08/2015	UCITS	Si	Spese correnti	2,05%
Nome del Gestore	-	Inc/Acc	Acc	Commissione di incentivo	-
Data Inizio Gestione	01/05/2017	ISIN	LU1271725449		
NAV (12/06/2026)	EUR 111,18				

See disclosures for more details

© 2026 Morningstar Italia. Tutti i diritti sono riservati. Le informazioni qui contenute: (1) sono proprietà di Morningstar, (2) non possono essere copiate, (3) non costituiscono consiglio di investimento; (4) sono fornite con scopi informativi; (5) sono ritenute attendibili da Morningstar che, pertanto, ne garantisce il maggior grado di accuratezza e completezza possibile, fatto salvo il caso in cui queste Le siano state fornite in modo errato e/o non completo dalle relative società produttrici; (6) sono estratte dai dati del fondo disponibili e riferiti a date temporali diverse. Morningstar non è responsabile per qualunque danno o perdita derivante da qualunque uso delle informazioni e chi visiona tali informazioni sarà responsabile dell'uso che andrà a farne. Non vi è naturalmente garanzia alcuna che i risultati del passato trovino un riscontro nel futuro.

# BlackRock Strategic Funds - European Select Strategies Fund E2 EUR

Patrimonio Netto (Mln)

158,82 EUR

(30/04/2026)