

BlackRock Strategic Funds - European Select Strategies Fund X2 EUR

Categoria Morningstar™

Bilanciati Prudenti EUR

Benchmark Morningstar

Morningstar Euro Cautious Target

Allocation NR EUR

Usato nel Report

Benchmark Dichiarato

25% MSCI Europe Hdg PR EUR, 75%

Bloomberg Pan Euro Agg TR EUR

Morningstar Rating™

★★★★

Obiettivo d'Investimento Dichiarato

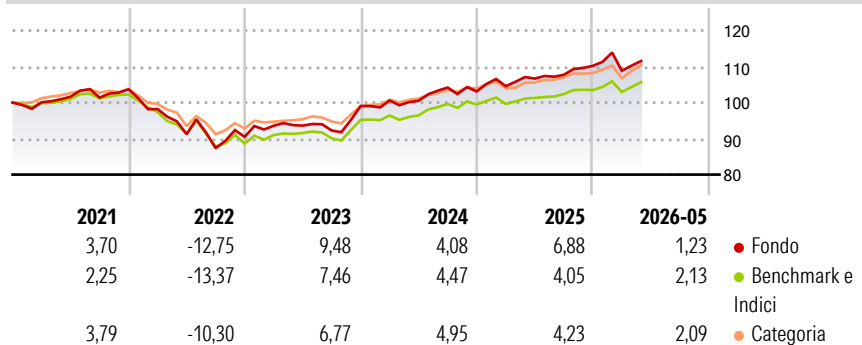
Il Fondo punta a massimizzare il rendimento sull'investimento mediante una combinazione di crescita del capitale e reddito sulle attività del Fondo. Il Fondo investe nell'intera gamma di attività in cui può investire un OICVM lungo l'intera struttura del capitale delle società (titoli di debito e azioni) e in titoli emessi da governi e agenzie governative. Esse includono, in via non esclusiva: azioni, titoli a reddito fisso (RF) (quali obbligazioni), strumenti del mercato monetario (SMM) (ossia titoli di debito a breve scadenza), strumenti finanziari derivati (SFD), fondi, depositi e contanti. Gli strumenti finanziari derivati sono investimenti i cui prezzi si basano su una o più attività sottostanti.

Misure di Rischio

3Y Alpha	0,44	3Y Sharpe Ratio	0,56
3Y Beta	1,26	3Y Std Dev	5,54
3Y R-Squared	94,51	3Y Risk	+Med
3Y Info Ratio	0,57	5Y Risk	+Med
3Y Tracking Error	1,70	10Y Risk	+Med

Basati su Morningstar Euro Cautious Target Allocation NR EUR (dove applicabile)

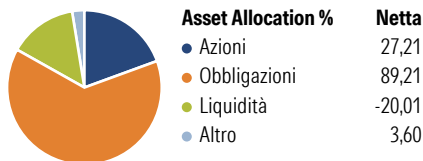
Rendimenti



Rend. Cumulati %	Fondo	Bmk	Cat	Rendimenti Trimestrali %	Q1	Q2	Q3	Q4
3-Mesi	4,76	3,58	4,10	2026	-1,25	-	-	-
6-Mesi	3,39	2,75	3,07	2025	1,41	2,02	0,99	2,30
1-Anno	6,67	5,03	6,00	2024	1,53	-0,07	3,66	-1,04
3-Anni Ann.ti	6,59	5,11	5,48	2023	3,41	0,04	-1,46	7,38
5-Anni Ann.ti	2,25	1,05	1,55	2022	-5,31	-7,10	-4,25	3,58
10-Anni Ann.ti	3,13	1,95	1,96					

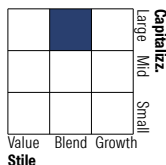
Rendimenti aggiornati al 26/06/2026

Portafoglio 31/05/2026

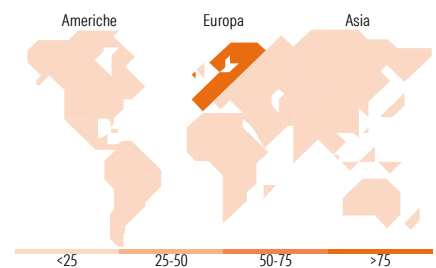


Morningstar Style Box®

Stile Azionario



Reddito Fisso



Titoli principali

Nome	Settore	%
Euro Bobl Future June 26	—	9,39
Euro Schatz Future June 26	—	6,30
Short-Term Euro BTP Future...	—	4,84
Long Gilt Sep 26	—	3,37
Euro OAT Future June 26	—	2,98
% Primi 10 Titoli sul Patrimonio		26,88
Numero Complessivo di Titoli Azionari		69
Numero Complessivo di Titoli Obbligazionari		453

Distribuzione Settoriale %

	Fondo
Ciclico	39,34
Sensibile	38,49
Difensivo	22,18

Fixed Income Sector Weightings %

	Fondo
Governativo	74,83
Societario	49,90
Cartolarizzazioni	12,68
Enti Locali	0,00
Liquidità ed equivalenti	116,37
Derivati	-153,78

Ripartizione Geografica %

	Fondo
America	1,91
Stati Uniti	1,91
Canada	0,00
America Latina e Centrale	0,00
Europa	98,09
Regno Unito	9,21
Europa Occidentale - Euro	73,69
Europa Occidentale - Non Euro	15,19
Europa dell'Est	0,00
Africa	0,00
Medio Oriente	0,00
Asia	0,00
Giappone	0,00
Australasia	0,00
Asia - Paesi Sviluppati	0,00
Asia - Emergente	0,00

Anagrafica

Società di Gestione	BlackRock (Luxembourg) SA	Patrimonio Classe (Mln)	0,01 EUR	Investimento Min. Ingresso	10.000.000 USD
Telefono	+44 20 77433000	Domicilio	LUSSEMBURGO	Investimento Min. Successivo	10.000 USD
Web	www.blackrock.com	Valuta del Fondo	EUR	T.E.R.	-
Data di Partenza	19/08/2015	UCITS	Si	Spese correnti	0,13%
Nome del Gestore	-	Inc/Acc	Acc	Commissione di incentivo	-
Data Inizio Gestione	01/05/2017	ISIN	LU1271725951		
NAV (26/06/2026)	EUR 138,42				

See disclosures for more details

© 2026 Morningstar Italia. Tutti i diritti sono riservati. Le informazioni qui contenute: (1) sono proprietà di Morningstar, (2) non possono essere copiate, (3) non costituiscono consiglio di investimento; (4) sono fornite con scopi informativi; (5) sono ritenute attendibili da Morningstar che, pertanto, ne garantisce il maggior grado di accuratezza e completezza possibile, fatto salvo il caso in cui queste Le siano state fornite in modo errato e/o non completo dalle relative società produttrici; (6) sono estratte dai dati del fondo disponibili e riferiti a date temporali diverse. Morningstar non è responsabile per qualunque danno o perdita derivante da qualunque uso delle informazioni e chi visiona tali informazioni sarà responsabile dell'uso che andrà a farne. Non vi è naturalmente garanzia alcuna che i risultati del passato trovino un riscontro nel futuro.

BlackRock Strategic Funds - European Select Strategies Fund X2 EUR

Patrimonio Netto (Mln)

158,23 EUR

(31/05/2026)