

Plurima Global Star Return Fund A Retail

Categoria Morningstar™

Alt - Altro

Benchmark Morningstar

Not Categorized
Usato nel Report

Benchmark Dichiarato

N/A

Morningstar Rating™

Senza rating

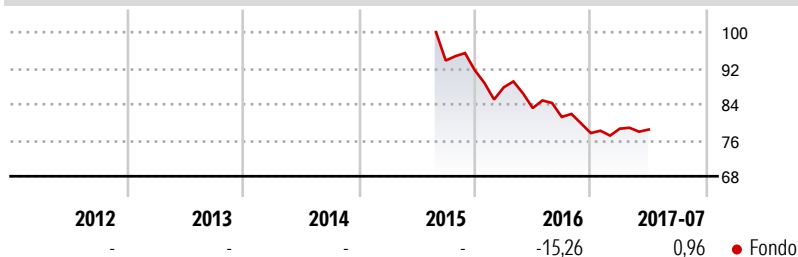
Obiettivo d'Investimento Dichiarato

L'obiettivo del Fondo è raggiungere rendimenti assoluti positivi che siano soggetti a meno fluttuazioni rispetto ai rendimenti che potrebbero essere raggiunti i tramite un portafoglio di azioni o obbligazioni e che non siano legati ai rendimenti di azioni e obbligazioni. Per raggiungere tale obiettivo, il Fondo investe direttamente o tramite strumenti finanziari derivati in titoli di debito e legati al debito come titoli a breve termine, obbligazioni, titoli a tasso variabile e certificati di deposito, che saranno generalmente quotati o negoziati su una o più borse valori.

Misure di Rischio

3Y Alpha	-	3Y Sharpe Ratio	-
3Y Beta	-	3Y Std Dev	-
3Y R-Squared	-	3Y Risk	-
3Y Info Ratio	-	5Y Risk	-
3Y Tracking Error	-	10Y Risk	-

Rendimenti



Misure di Rischio

3Y Alpha	-	3Y Sharpe Ratio	-
3Y Beta	-	3Y Std Dev	-
3Y R-Squared	-	3Y Risk	-
3Y Info Ratio	-	5Y Risk	-
3Y Tracking Error	-	10Y Risk	-

Rend. Cumulati %

Periodo	Fondo
3-Mesi	-0,54
6-Mesi	1,62
1-Anno	-7,19
3-Anni Ann.ti	-
5-Anni Ann.ti	-
10-Anni Ann.ti	-

Rendimenti aggiornati al 28/07/2017

Rendimenti

Periodo	Q1	Q2	Q3	Q4
2026	-	-	-	-
2025	-	-	-	-
2024	-	-	-	-
2023	-	-	-	-
2022	-	-	-	-


Portafoglio -

Asset Allocation %

Netta

Fixed Income Style

Box™

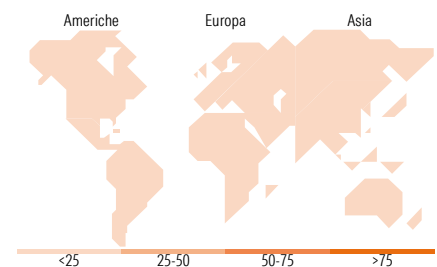


Duration Effettiva

Maturità effettiva

Qualità Credito Media

Fondo



Titoli principali

Nome	Settore	%
% Primi 10 Titoli sul Patrimonio		0,00
Numero Complessivo di Titoli Azionari		-
Numero Complessivo di Titoli Obbligazionari		-

Fixed Income Sector Weightings %

Settore	Fondo
Governativo	0,00
Societario	0,00
Cartolarizzazioni	0,00
Enti Locali	0,00
Liquidità ed equivalenti	0,00
Derivati	0,00

Coupon Range %

Range	Fondo
0 coupon	0,00
Da 0 a 4 cedole	0,00
Da 4 a 6 cedole	0,00
Da 6 a 8 cedole	0,00
Da 8 a 10 cedole	0,00
Da 10 a 12 cedole	0,00
Oltre 12 cedole	0,00

Ripartizione Geografica %

Regione	Fondo
America	0,00
Stati Uniti	-
Canada	-
America Latina e Centrale	-
Europa	0,00
Regno Unito	-
Europa Occidentale - Euro	-
Europa Occidentale - Non Euro	-
Europa dell'Est	-
Africa	-
Medio Oriente	-
Asia	0,00
Giappone	-
Australasia	-
Asia - Paesi Sviluppati	-
Asia - Emergente	-

Anagrafica

Società di Gestione	European and Global Investments Ltd	Patrimonio Classe (Mln)	0,07 EUR	Investimento Min. Ingresso	10.000 EUR
Telefono	+353 1 237 4689	Domicilio	IRLANDA	Investimento Min. Successivo	-
Web	http://www.egifunds.com/en/	Valuta del Fondo	EUR	T.E.R.	-
Data di Partenza	06/08/2015	UCITS	Si	Spese correnti	6,61%
Nome del Gestore	-	Inc/Acc	Acc	Commissione di incentivo	10,00%
Data Inizio Gestione	06/08/2015	ISIN	IE00BWBXSY17		
NAV (28/07/2017)	EUR 7,85				
Patrimonio Netto (Mln)	-				